



Fakta om Södertälje

UPPDATERAD MAJ 2011



Södertälje – knutpunkten

Södertälje är ingen vanlig svensk stad. Långt därifrån. Sedan urminnes tider är Södertälje en viktig handelsplats, en knutpunkt där stad möter land, där motorvägar korsar järnvägar, där världsomspännande bolag möter småföretag. Här strålar människor från hela världen samman för att skapa sig en framtid.

Välkommen till Sveriges internationella huvudstad!



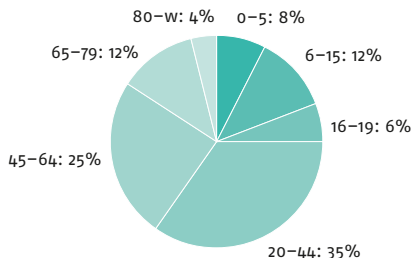
Befolkning

ANTALET INVÅNARE

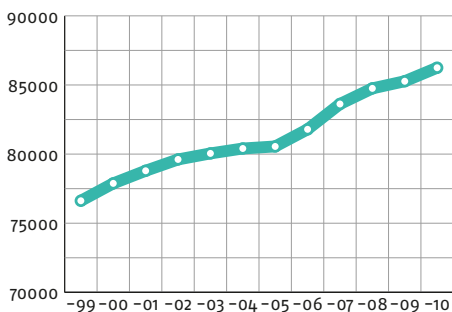
86 246 (Sveriges 20:e största kommun).

ÅLDERSSAMMANSÄTTNING

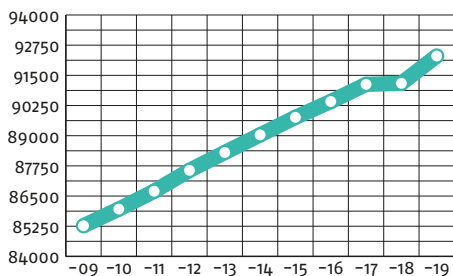
Medellålder 38,9 år (riket: 41,1 år).



BEFOLKNINGSUTVECKLING 1999-2010



PROGNOS BEFOLKNINGSUTVECKLING 2009-2019



MEDIANINKOMST SÖDERTÄLJE 2009

Södertälje	Riket
217,4	228,4

INVÅNARE MED UTLÄNDSK BAKGRUND¹

Irak	8 447
Finland	6 604
Syrien	5 821
Turkiet	5 396
Libanon	1 919
Polen	1 323
Tyskland	1 146
Chile	877
Fd Jugoslavien	815
Övriga länder och territorier	5 645
Totalt	37 993

¹ Definition: Personer antingen födda utomlands eller inrikesfödda personer vars båda föräldrar är födda utomlands.

44 procent av Södertäljeborna har utländsk bakgrund (riket: 18,6 procent). I Södertälje talas 80 språk.

KOMMUNDELARNAS TOTALBEFOLKNING 31/12 2010

(inkl förändring sedan året innan)

Östertälje	21 776	341
Västertälje	27 426	405
Tveta	19 721	270
Järna	8 989	105
Hölö-Mörkö	3 534	4
Vårdinge	1 913	3
Enhörna	2 738	90
Restförda	149	-57

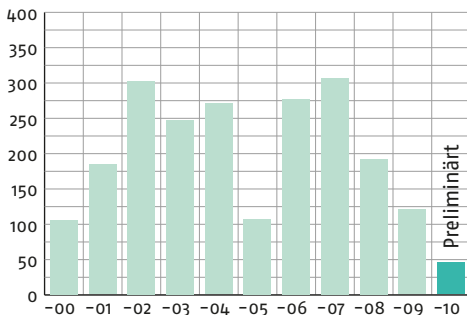
BOENDEFORMER

	SÖDERTÄLJE	RIKET
Flerbostadshus	70 %	54 %
Ensamhushåll	40 %	40 %
Småhus	30 %	45 %

FÄRDIGSTÄLLDA BOSTÄDER I SÖDERTÄLJE KOMMUN

2000-2010:

Antal bostäder



nska
lantChips
www.lantchips.com



Södertälje – internationell och dynamisk näringslivs- kommun

Vi är en internationell kommun vilket avspeglar sig i näringslivet, kulturlivet, befolkningen.

En rapport från Handelshögskolan i Göteborg rankar Södertälje kommun som den region med bäst förutsättningar för företagande och ekonomisk tillväxt, just tack vare våra förutsättningar.

Politisk styrning

I valet 2010 fick det rödgröna blocket – S, MP och V – majoritet i kommunfullmäktige. De har 34 av fullmäktiges 65 mandat. S är fortsatt största parti följt av Moderaterna.

KOMMUNFULLMÄKTIGE, MANDATFÖRDELNING:

Parti	Ledamöter
Moderaterna	15
Centerpartiet	3
Folkpartiet	4
Kristdemokraterna	2
Socialdemokraterna	25
Vänsterpartiet	4
Miljöpartiet	5
Sverigedemokraterna	5
Nationaldemokraterna	2

KOMMUNSTYRELSENS SAMMANSÄTTNING:

Parti	Ledamöter	Ersättare
Socialdemokraterna	4	4
Miljöpartiet	1	1
Vänsterpartiet	1	1
Moderaterna	2	3
Folkpartiet	1	0
Centerpartiet	1	0
Kristdemokraterna	0	1
Sverigedemokraterna	1	1

VALRESULTAT 2010:

Parti	Andel
Moderaterna	21,90 %
Centerpartiet	4,34 %
Folkpartiet	6,27 %
Kristdemokraterna	3,87 %
Socialdemokraterna	36,95 %
Vänsterpartiet	5,91 %
Miljöpartiet	7,88 %
Pensionärspartiet	0,60 %
Sverigedemokraterna	7,31 %
Nationaldemokraterna	3,45 %
Övriga	1,53 %
Valdeltagande	74,25 %

Källa: Valmyndigheten

Näringsliv och arbete

Antal företag	5 700
Småföretag (0–4 anställda)	4 870
Arbetsplatser	44 724
Inpendling	19 438
Utpendling	11 757

DE STÖRSTA ARBETSGIVARNA I SÖDERTÄLJE

Scania AB	9 140
Södertälje kommun	5 700
Astra Zeneca	5 570
Södertälje sjukhus	950
Dynamate AB	680
Telge AB (koncernen)	640
Cerealia	270
Kriminalvården Hall	270
Södertälje Polisen	240
Nobina	240
Securitas AB	220
Elma Personlig Assistans	200
Posten	200
Volkswagen group	150

Ekonomi

SKATTESATS

Kommunalskatt	20:13 %
Landstingsskatt	12:10 %
Summa	32:23 %

Tillkommer gör kyrko- eller begravningsavgifter.

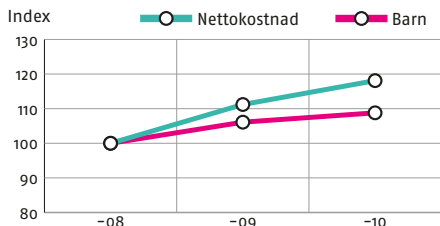
SÅ HÄR ANVÄNDES 100 SKATTEKRONOR I KOMMUNEN 2010:

21,19 kr	grundskola
16,15 kr	verksamhet för funktionshinderfrågor
12,16 kr	vård och omsorg om äldre
11,25 kr	barnomsorg
9,15 kr	gymnasieutbildning
6,92 kr	försörjningsstöd
6,33 kr	sociala insatser för barn, ungdomar och vuxna
4,67 kr	bibliotek, kultur, fritidsverksamhet
2,66 kr	årets överskott
2,37 kr	gator, vägar och parkering
2,37 kr	arbetsmarknadsåtgärder
1,49 kr	vuxenutbildning
1,39 kr	övrig verksamhet
1,13 kr	räddningstjänst och skydd
0,58 kr	parker och naturmark
0,19 kr	miljö och hälsoskydd

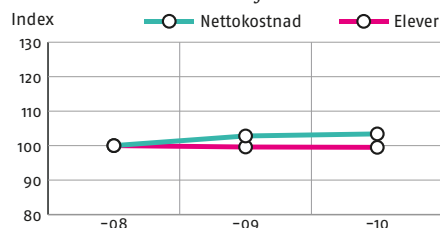
Pedagogisk verksamhet

ANTAL ELEVER I

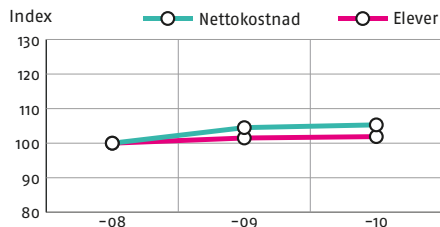
Förskola kommunala och friskolor



Grundskola kommunala och friskolor



Gymnasier kommunala och friskolor



Vuxenutbildning

VERKSAMHETSTAL	2008	2009	2010
Årsplatser kommunal vuxenutbildning	724	1 217	1 138
Påbyggnadsutbildning	16	53	21
Årsplatser sfi	2 389	2 433	2 552
Årsplatser såröv	64	63	77

CAMPUS TELGE

KTH: Ingenjörsutbildningar, magisterutbildningar och tekniskt basår

Mälardalens högskola: Lärarutbildning och sjuksköterskeutbildning (från vårterminen 2012)

Antal studenter: ca 800

Äldreomsorg

VERKSAMHETSTAL	2008	2009	2010
Nettokostnad, mkr	484,2	492,3	487,1
Boende i vård- och omsorgsboende	519	518	525
<i>Därv</i>			
- egna lägenheter för permanent boende			
och korttidsplatser	415	416	427
- entreprenad	72	72	71
- externa	32	30	27
Antal hemtjänstim	377 652	411 059	431 615

Kultur och fritid

NYCKELTAL	2008	2009	2010
Nettokostnad mkr	180,4	178,4	186,2
Besök konsthall	52 887	51 677	44 169
Bidrag till föreningar mkr	35,9	35,4	31,0
Utlån bibliotek	422 096	437 786	348 119
Elever kulturskola	1 821	1 780	1 730
Kulturskola öppen verksamhet	Ingen	Ingen	Ingen
Besök fritidsgårdar	77 427	85 136	89 888
Besök Torekällberget	135 436	148 000	120 662
Besök program	97 656	114 559	132 799

STÖRSTA BESÖKSMÅLEN (ANTAL BESÖKARE 2010)

Luna kulturhus:	
Stadsbiblioteket	800 000
Konsthallen	44 200
Tom Tits Experiment	200 000
Sydpoolen	383 500
Torekällberget	120 700
Kulturhuset i Ytterjärna	30 000
+ Kulturcentrum Järna	60 000
Tullgarns slott och park	76 600

Verksamhet för personer med funktionsnedsättning

VERKSAMHETSTAL	2008	2009	2010
Nettokostnad totalt mkr.....	598,1	641,0	643,1
Funktionshinder.....	529,8	563,6	567,6
Socialpsykiatri.....	68,3	77,4	75,5
<i>Funktionshinderområdet</i>			
Bostad m särskild service			
Antal vuxna.....	324	326	340
varav extern regi.....	191	194	204
Totalt antal personer i daglig verksamhet.....	451	473	513
varav extern regi.....	230	230	238
Antal personer med personlig assistans (LSS o LASS).....	228	210	220
<i>Socialpsykiatri</i>			
Antal vårdtygn boenden... 22 828 ...	20 982	20 032	
varav extern regi.....	10 963	9 384	9 145

Individ- och familjeomsorg

VERKSAMHETSTAL	2008	2009	2010
<i>Nettokostnad totalt mkr</i>			
Arbete och försörjning.....	260,1	308,7	370,2
Vuxenvård.....	62,3	68,7	65,3
Barn och ungdomsvård.....	199,6	202,6	186,7

Försörjningsstöd


Antal innevånare som fått försörjningsstöd ...	6 455	8 064	8 458
Hjälptid mån/hushåll.....	6,55	6,74	7,21
<i>Flyktningmottagande</i>			
antal personer.....	824	675	462
Introduktionsersättning hushåll.....	1 546	1 128	845

Barn och ungdomsvård

Antal placerade barn/ungdomar.....	258	230	209
------------------------------------	-----	-----	-----

Vuxenvård – missbruk

Antal placerade i familjehem/institution.....	107	79	71
---	-----	----	----



Södertälje – attraktion, tillväxt och utveckling

Vi har det kanske bästa geografiska läget i landet, tillgång till arbetskraft och en infrastruktur som gynnar företagsetableringar. Södertälje erbjuder allt från stadsmiljö till landsbygd, sjö och hav. Vi har goda kommunikationer och är en del av landets mest heta tillväxtregion. Vår kommun är en av Sveriges främsta idrottsstäder.

