

Till Kommunstyrelsen

## Fakta om Marenbloggen

Marenbloggen har drivits av projektledaren Alarik von Hofsten på uppdrag av kommunen som en komponent bland flera i Medborgardialogen..

Syftet med bloggen har varit att hålla politiker och andra intresserade informerade om vad som skrivs och sägs i Marenfrågan. Fokus har varit att referera sådant som framförs i offentliga sammanhang, t.ex. i tidningar, radio, TV och offentliga möten.

Principen för att avväga vad som ska skrivas på bloggen har varit att skriva samma sak som om frågorna, kommentarerna eller åsikterna framförts till projektledningen på öppna möten eller i intervjuer med journalister.

För att göra det möjligt för andra att kommentera det som projektledaren skrivit har Marenbloggen en kommentarsfunktion där vem som helst kan kommentera. Kommentarer granskas inte före publicering.

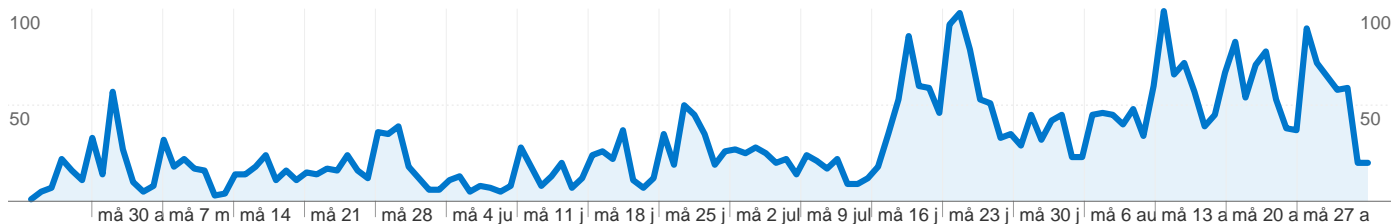
Bloggstatistik från perioden 2007-04-25 till och med 2007-09-02:

- 1 426 unika besökare
- 4 100 besök
- 11 561 lästa sidor
- Besökarna har spenderat i snitt 8 minuter per besök på bloggen.
- 220 st huvudinlägg av projektledaren
- 170 kommentarer på huvudinläggen finns registrerade.

Besökstatistiken baseras på mätningar utförda av Google Analytics. Mer statistik framgår av följande sidor.

Omfånget på själva innehållet på Marenbloggen är för omfattande för att återge i utskrift på papper. Den intresserade kan besöka bloggen på:

<http://marenbloggen.blogspot.com>



### Webbplatsanvändning

**4 106** Besök

**11 569** Sidvisningar

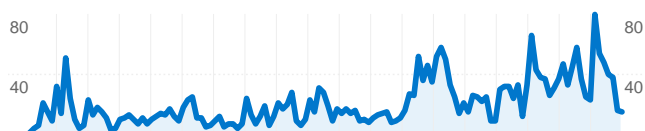
**2,82** Sidor/besök

**56,31 %** Avvisningsfrekvens

**00:08:04** Genomsnittlig tid på webbplats

**34,68 %** % nya besök

### Översikt över besökare

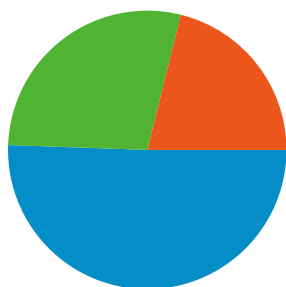


**Besökare**  
**1 427**

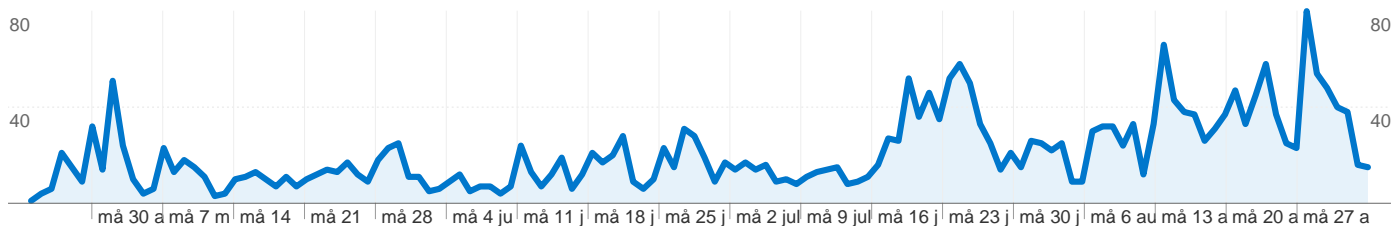
### Innehållsöversikt

Sidor	Sidvisningar	% sidvisningar
/	5 915	51,13 %
/search/label/Maren idag	152	1,31 %
/2007/07/det-gr-bra-att-vlja-	134	1,16 %
/2007_07_01_archive.html	125	1,08 %
/2007/08/ttare-huvudstad.html	97	0,84 %

### Översikt över trafikällor



- Hänvisningswebbplatser**  
2 076 (50,56 %)
- Sökmotorer**  
1 163 (28,32 %)
- Direkt trafik**  
867 (21,12 %)




## 1 427 personer besökte denna webbplats


 **4 106** Besök


 **1 427** Helt unika besökare

 **11 569** Sidvisningar

 **2,82** Genomsnittliga sidvisningar

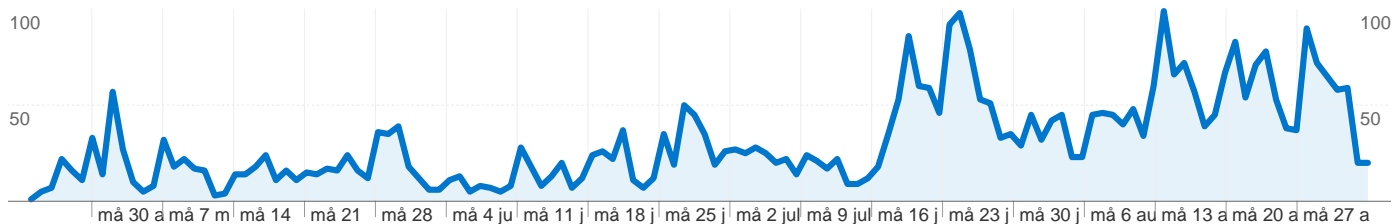
 **00:08:04** Tid på webbplats

 **56,31 %** Avvisningsfrekvens

 **34,73 %** Nya besök

## Teknisk profil

Webbläsare	Besök	% besök	Anslutningshastighet	Besök	% besök
Internet Explorer	3 498	85,19 %	Unknown	1 830	44,57 %
Firefox	429	10,45 %	T1	988	24,06 %
Safari	160	3,90 %	DSL	954	23,23 %
Opera	10	0,24 %	Cable	230	5,60 %
Mozilla	7	0,17 %	Dialup	101	2,46 %

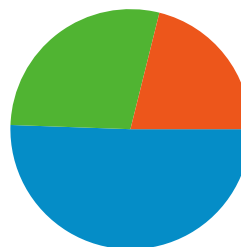


## Alla trafikällor gav totalt 4 106 besök

 21,12 % Direkt trafik

 50,56 % Hänvisningswebbplatser

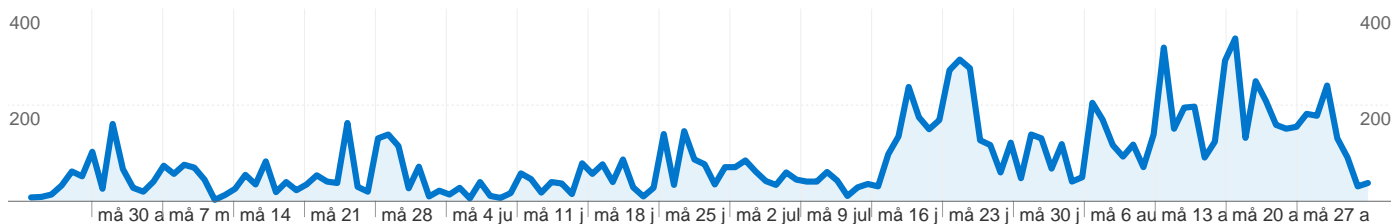
 28,32 % Sökmotorer



- Hänvisningswebbplatser  
2 076 (50,56 %)
- Sökmotorer  
1 163 (28,32 %)
- Direkt trafik  
867 (21,12 %)

## Bästa trafikällorna


Källor	Besök	% besök	Sökord	Besök	% besök
google (organic)	1 153	28,08 %	marenbloggen	538	46,26 %
sodertalje.se (referral)	1 041	25,35 %	insiktslyftning	87	7,48 %
(direct) ((none))	867	21,12 %	maren bloggen alarik	41	3,53 %
blogger.com (referral)	483	11,76 %	rädda maren	38	3,27 %
eniro.se (referral)	148	3,60 %	maren	32	2,75 %



**Sidor på den här webbplatsen visades totalt 11 569 gånger**

 **11 569** Sidvisningar

 **7 648** Unika visningar

 **56,31 %** Avvisningsfrekvens

### Bästa innehållet

Sidor	Sidvisningar	% sidvisningar
/	5 915	51,13 %
/search/label/Maren idag	152	1,31 %
/2007/07/det-gr-bra-att-vlja-men-det-fr.html	134	1,16 %
/2007_07_01_archive.html	125	1,08 %
/2007/08/ttare-huvudstad.html	97	0,84 %