

Magnus Lundin

Statistiker

Kommunstyrelsens kontor/

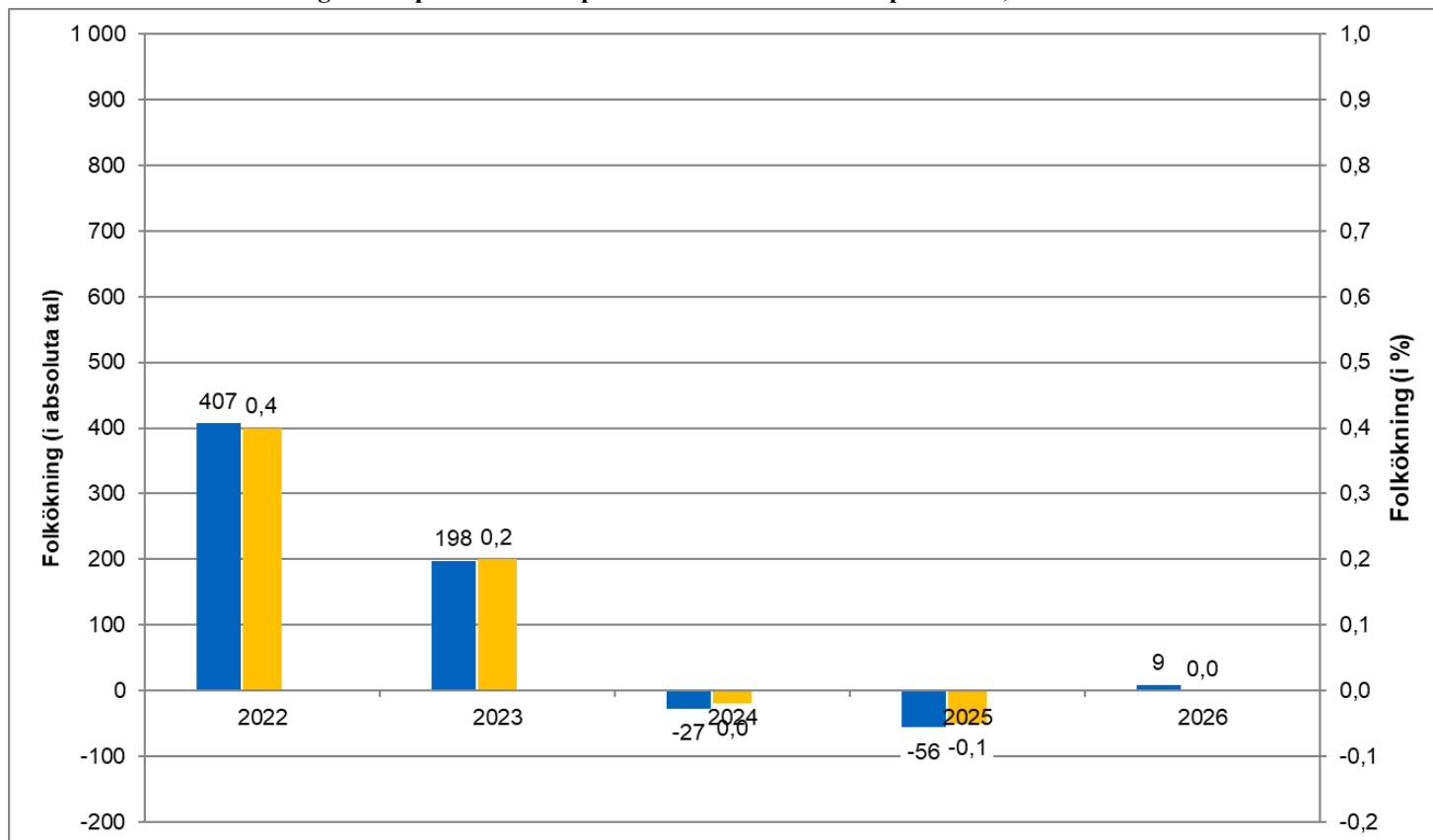
Enheten för utredning och hållbarhet

2026-05-12

## Folkmängden i Södertälje kommun den 31 mars 2026

Statistik från SCB visar att folkmängden i Södertälje kommun uppgick till 102 782 personer den 31 mars i år. Detta motsvarar en befolkningsökning med nio personer, eller -0,01 procent, sedan årsskiftet. Befolkningsökningen kan härledas till ett födelseöverskott.

**Bild 1: Folkökning i antal personer och i procent under kvartal 1 respektive år, år 2022-2026**



Källa: SCB

## Födelseöverskott januari-mars 2026

Under årets första kvartal föddes 243 barn samtidigt som 180 personer avled vilket gav ett födelseöverskott på 63 personer. Antalet födda barn är, likt det föregående året, lågt och har minskat svagt.

## In- och utflyttning januari-mars 2026

Mellan januari och mars flyttade 1 524 personer till Södertälje kommun medan 1 589 personer flyttade från kommunen vilket resulterade i ett negativt flyttnetto på totalt -65 personer.

Inflyttningen från kommuner inom övriga Stockholms län uppgick till 754 personer och utflyttningen till 841 personer vilket resulterade i ett negativt flyttnetto gentemot övriga kommuner i länet på -87 personer.

Inflyttningen från kommuner i övriga Sverige uppgick till 489 personer och utflyttningen till 455 personer vilket resulterade i ett positivt flyttnetto på 34 personer. Sammantaget resulterade de inrikes flyttningarna i ett negativt flyttnetto på -53 personer.

Antalet personer som invandrade till Södertälje kommun uppgick till 281 personer och antalet utvandrare uppgick till 293 personer vilket gav ett negativt flyttnetto gentemot utlandet på tolv personer.

Antalet justeringar på grund av sent inrapporterade händelser (födslar, dödsfall samt flyttningar), och som inte ingår ovan, uppgick till 11.

**Tabell 1: Flyttningar 1 januari-31 mars 2025 (förändringen jämfört med samma period 2025 inom parentes)**

	Inflyttade	Utflyttade	Flyttnetto
Övriga länet	754 (-73)	997 (-156)	-87 (+83)
Övriga riket	489 (+4)	455 (-22)	26 (+26)
Utlandet	281 (-25)	293 (-18)	-12 (-7)
Totalt	1 524 (-97)	1 785 (-196)	-65 (+99)

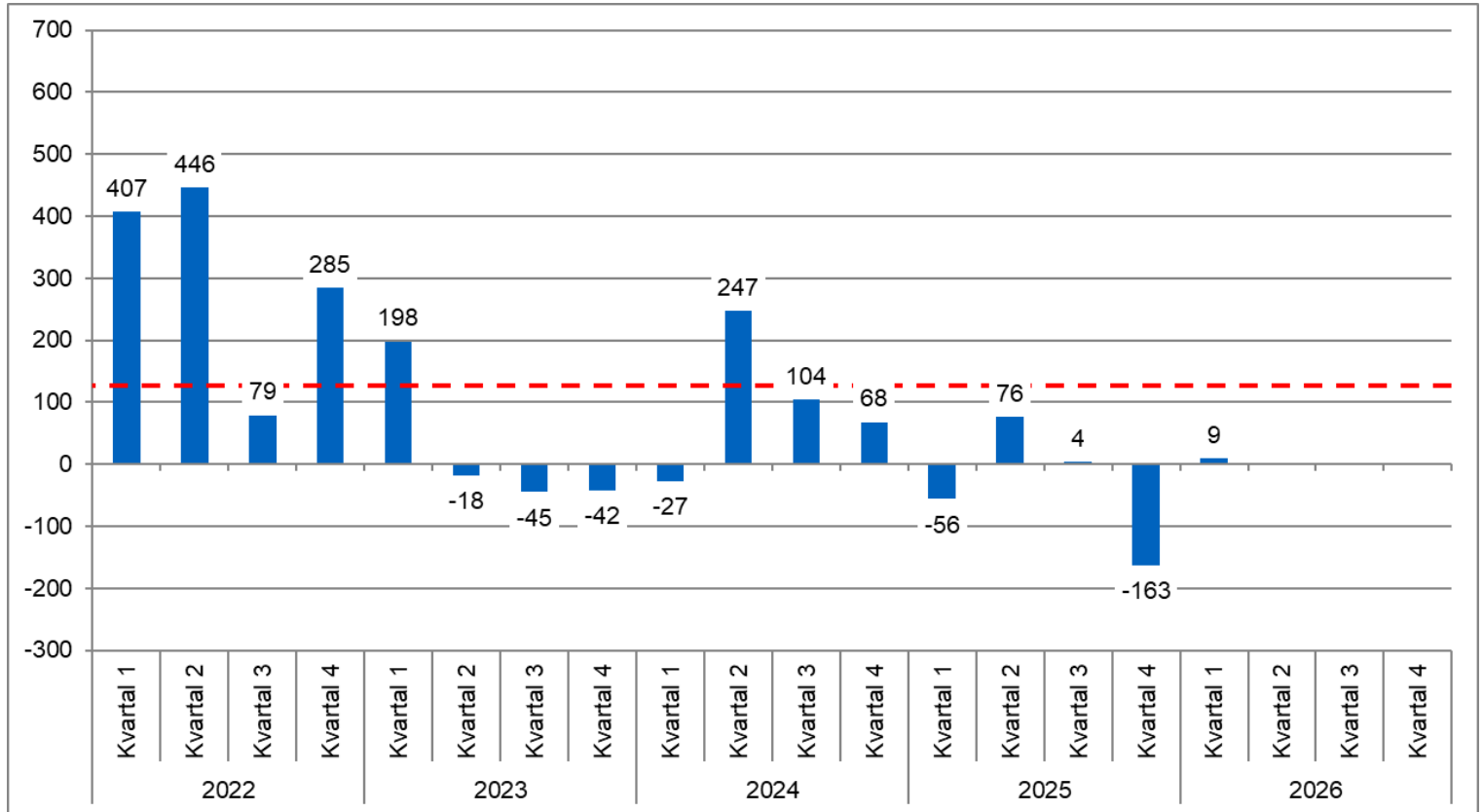
## Asylsökande

Asylsökande ingår inte i den officiella statistiken. Asylsökande som fått uppehållstillstånd som gäller i minst 12 månader är enligt lag skyldiga att folkbokföra sig och ingår då i Sveriges officiella statistik.

## Befolkningsökning kvartalsvis

Under årets första kvartal ökade folkmängden med 9 personer jämfört med en minskning på 56 personer under första kvartalet 2025

**Bild 2: Befolkningsökning i absoluta tal per kvartal respektive år, år 2022-2026. Streckad linje markerar den genomsnittliga ökningen per kvartal under perioden**



Källa: SCB

## Befolkningsutvecklingen i Stockholms län och riket

### Befolkningsutvecklingen i länet

Befolkningen i Stockholms län uppgick den 31 mars till 2 487 896 personer, vilket motsvarar en ökning med 1 645 personer, eller 0,07 procent, sedan årsskiftet.

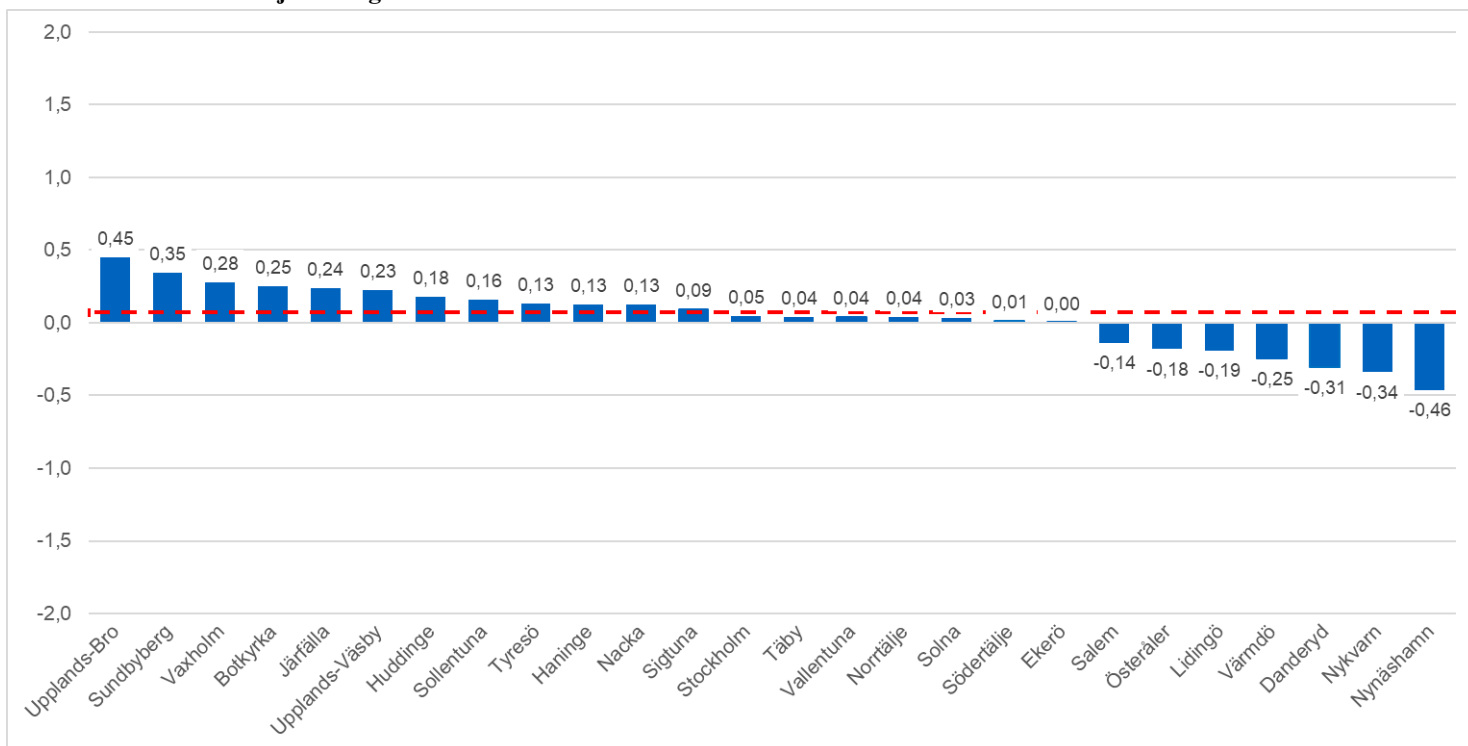
**Tabell 2: Kommuner inom Stockholms län med störst befolkningsökning i absoluta tal under kvartal 1 2026**

Kommun	Folkökning	Folkmängd 31/3-2026
Stockholm	474	999 713
Botkyrka	246	96 996
Järfälla	217	90 397
Huddinge	203	114 889
Sundbyberg	197	57 197

**Tabell 3: Kommuner inom Stockholms län med störst befolkningsökning i relativa tal (%) kvartal 1 2026**

Kommun	Folkökning i procent	Folkmängd 31/3-2026
Upplands-Bro	0,45	33 482
Sundbyberg	0,35	57 197
Vaxholm	0,28	11 668
Botkyrka	0,25	96 996
Järfälla	0,24	90 397

**Bild 3: Befolkningsförändring bland kommuner i Stockholms län 1 januari-30 mars 2026 i procent. Streckad linje visar genomsnittet för länet.**



### Befolkningsutvecklingen i riket

Rikets folkmängd minskade med 913 personer och uppgick till 10 604 616 personer den 31 mars.

## **Statistikfunktionen i Södertälje kommun och CKM**

Cell Key Method (förkortas CKM) är en sekretessmetod för att minska risken för röjande av enskild i offentligt publicerade tabeller. Detta åstadkoms genom att ett slumpmässigt och kontrollerat brus läggs till samtliga antalstabeller. Statistikmyndigheten SCB införde CKM 2025.

Enligt den officiella statistiken över folkmängden på vilken CKM applicerats uppgår folkmängden i Södertälje kommun till 102 784, det vill säga två personer mer än den statistik som inte behandlats med CKM. Likaså uppgick folkökningen i den CKM-behandlade statistiken till tolv personer medan den uppgick till nio personer utan CKM.

Statistikfunktionen i Södertälje kommun avser inte använda statistik som behandlats med CKM annat än i undantagsfall.