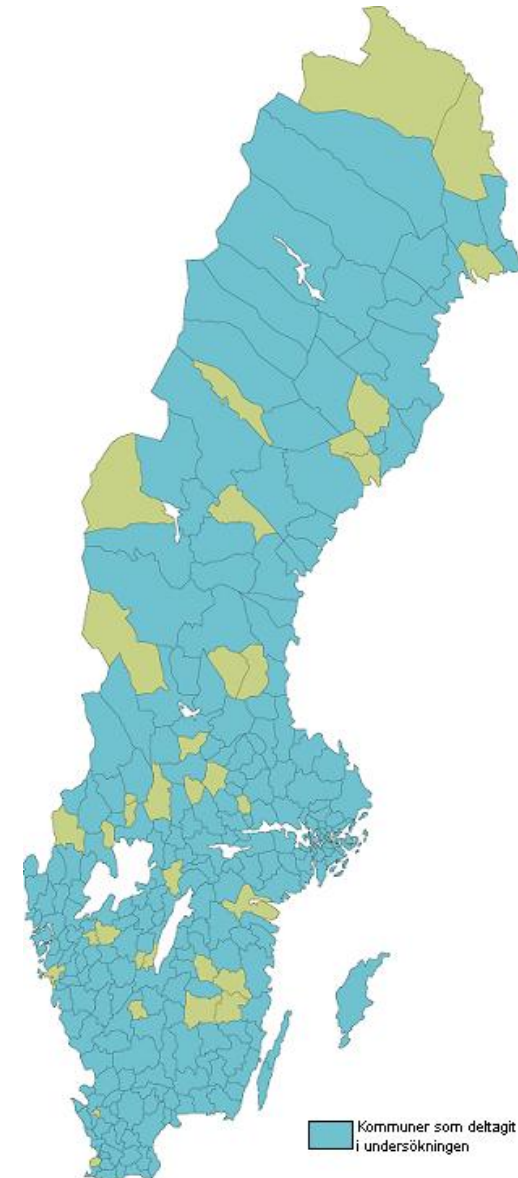




SCB:s Medborgarundersökning – våren 2013

Södertälje kommun

Rapport



Innehållsförteckning

Analysrapport

SCB:s Medborgarundersökning våren 2013	1
<u>Resultat Del A</u>	
– Hur bedömer medborgarna sin kommun som en plats att bo och leva på?	2
<u>Resultat Del B</u>	
– Vad tycker medborgarna om kommunens verksamheter?	8
<u>Resultat Del C</u>	
– Vad tycker medborgarna om inflytandet i sin kommun?	15
Om undersökningen.....	21
Inför eget arbete med resultaten	22
Frågeblankett	23

Rapportbilaga

Arbeta vidare med resultaten

Förändringar i enkäten

SCB:s analysmodell med NKI

Om undersökningen

Diagram och tabeller

Del A – Hur bedömer medborgarna sin kommun som en plats att bo och leva på?

Del B – Vad tycker medborgarna om kommunens verksamheter?

Del C – Vad tycker medborgarna om inflytandet i sin kommun?

SCB:s Medborgarundersökning våren 2013

Varje vår och höst erbjuder Statistiska centralbyrån (SCB) Sveriges kommuner att delta i SCB:s Medborgarundersökning.

Sammanlagt deltog 69 kommuner i undersökningen våren 2013.

Sedan undersökningen genomfördes första gången hösten 2005 har 255 av landets kommuner deltagit och 219 av dessa har deltagit mer än en gång. Kommunernas resultat är tillgängliga via www.scb.se/medborgarundersokningen.

I denna rapport redovisas resultatet för medborgarundersökningen i Södertälje kommun. Undersökningen genomfördes mellan den 15 mars och den 8 maj 2013. Ett urval på 1 000 personer i åldrarna 18–84 år tillfrågades och av dessa besvarade 41 procent enkäten.

Jämförelser med resultat för samtliga kommuner och med kommuner i samma storleksklass avser de 137 kommuner som var med i undersökningen hösten 2012 och våren 2013.

SCB:s analysmodell med Nöjd-Kund-Index

Resultaten i medborgarundersökningen analyseras med SCB:s analysmodell med Nöjd-Kund-Index (NKI). Analysmodellen är uppbyggd dels av ett mått på totalnöjdheten och dels av ett antal faktorer som återger delar av den undersökta verksamheten eller området. Analysmodellen syftar till att visa vad som bör prioriteras för att öka nöjdheten bland kommunens medborgare.

Tre olika delar med varsitt helhetsbetyg

- Helhetsbetyget *Nöjd-Region-Index (NRI)*, med frågor om kommunen som en plats att bo och leva på.
- Helhetsbetyget *Nöjd-Medborgar-Index (NMI)*, med frågor om kommunens olika verksamheter.
- Helhetsbetyget *Nöjd-Inflytande-Index (NII)*, med frågor om medborgarnas inflytande på kommunala beslut och verksamheter.
- Helhetsbetygen mäts med tre specifika frågor.
- Varje faktor mäts i regel med flera frågor.
- Frågorna besvaras på 10-gradiga skalor, där 1 är lägsta betyg och 10 är högsta betyg.
- Faktorernas resultat redovisas som betygsindex, vilka kan variera mellan 0 och 100. Ju högre värdet är, desto bättre betyg har kommunens invånare gett sin kommun.
- Betygsindex under 40 klassas som "inte godkänt". Gränsen för "nöjd" går vid 55 och 75 eller högre tolkas som "mycket nöjd".

En utförligare beskrivning av analysmodellen finns i rapportbilagan.

För att avgöra om skillnaderna i betygsindex är statistiskt säkerställda används följande förfarande: Om intervallen för två indexvärden (indexvärdet \pm felmarginalen) inte överlappar varandra är skillnaden mellan indexvärdena statistiskt säkerställd. Även om intervallen för två betygsindex tangerar varandra är skillnaden statistiskt säkerställd.

Del A.

Hur bedömer medborgarna Södertälje kommun som en plats att bo och leva på? (Nöjd-Region-Index)

Tabell A1. Nöjd-Region-Index (NRI), indexet Rekommendation samt faktorerna efter sina betygsindex för Södertälje kommun. Våren 2013

Södertälje kommun	Betygsindex	Felmarginaler
NRI	42	±2,7
Rekommendation	37	±3,4
Kommersiellt utbud	65	±2,8
Utbildningsmöjligheter	61	±2,5
Kommunikationer	61	±2,4
Fritidsmöjligheter	58	±2,3
Arbetsmöjligheter	47	±3,0
Bostäder	42	±2,4
Trygghet	41	±3,0

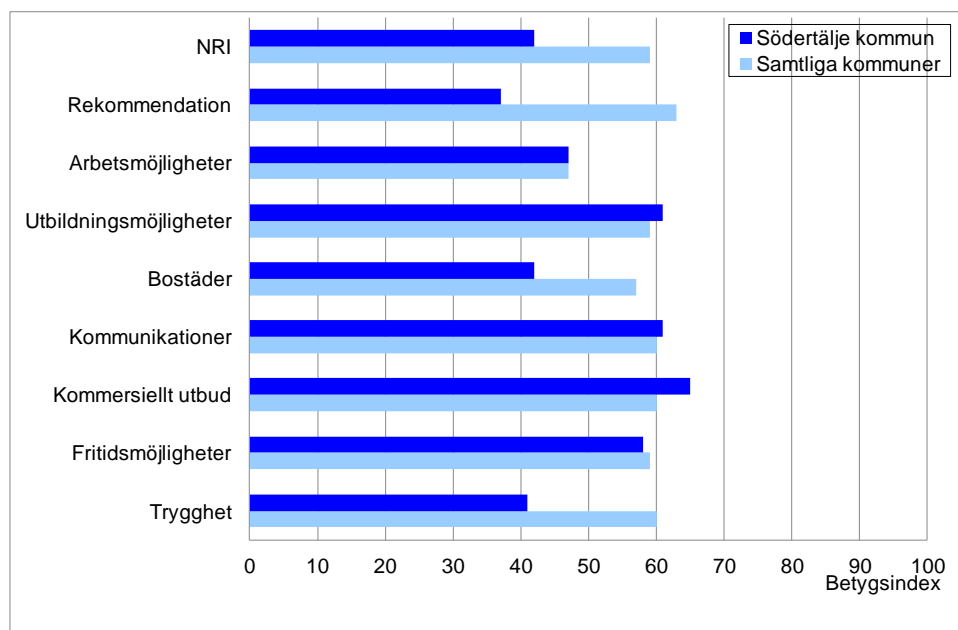
Nöjd-Region-Index

Alla redovisade skillnader mellan kommunens betygsindex och genomsnittresultaten är statistiskt säkerställda om inget annat anges.

- Det sammanfattande betygsindexet Nöjd-Region-Index (NRI) för hur medborgarna bedömer Södertälje kommun som en plats att bo och leva på blev 42.
- NRI för samtliga 137 kommuner som var med i undersökningen hösten 2012 och våren 2013 blev 59. NRI för Södertälje kommun är lägre jämfört med genomsnittresultatet för de 137 kommunerna.
- NRI för kommunerna i samma storleksklass (50 000 eller fler invånare) blev 63. NRI för Södertälje kommun är lägre jämfört med genomsnittresultatet för kommunerna i samma storleksklass.
- För Södertälje kommun är det främst förbättringar av betygsindexen för faktorerna *Trygghet*, *Bostäder* samt *Fritidsmöjligheter* som kan höja helhetsbetyget Nöjd-Region-Index.
- 16 procent av medborgarna i Södertälje kommun kan starkt rekommendera vänner och bekanta att flytta till kommunen medan 55 procent vill avråda från det.

Skiljer sig Södertälje kommun från samtliga deltagande kommuner?

Diagram A1. Nöjd-Region-Index (NRI), indexet Rekommendation och faktorernas betygsindex för Södertälje kommun samt för samtliga 137 kommuner i undersökningsomgångarna hösten 2012 och våren 2013.



Alla redovisade skillnader mellan kommunens betygsindex och genomsnittresultatet för de 137 deltagande kommunerna i undersökningsomgångarna hösten 2012 och våren 2013 är statistiskt säkerställda om inget annat anges.

Jämfört med genomsnittresultatet är betygsindexet för faktorn ...

... **Arbetsmöjligheter** inte säkerställt högre eller lägre.

... **Utbildningsmöjligheter** inte säkerställt högre eller lägre.

... **Bostäder** lägre.

... **Kommunikationer** inte säkerställt högre eller lägre.

... **Kommersiellt utbud** högre.

... **Fritidsmöjligheter** inte säkerställt högre eller lägre.

... **Trygghet** lägre.

Skiljer sig Södertälje kommun från deltagande kommuner i samma storleksklass?

Tabell A2. Nöjd-Region-Index (NRI), indexet Rekommendation och faktorernas betygsindex efter kommunstorlek. Samtliga 137 kommuner i undersökningsomgångarna hösten 2012 och våren 2013.

	Kommunens storlek. Antal invånare						Samtliga 137 kommuner	Kommunresultat
	Färre än 10 000	10 000 – 14 999	15 000 – 19 999	20 000 – 29 999	30 000 – 49 999	50 000 eller fler		
NRI	56	58	57	58	62	63	59	42
Rekommendation	58	61	59	61	67	70	63	37
Arbetsmöjligheter	40	44	48	46	51	53	47	47
Utbildningsmöjligheter	50	52	60	58	61	71	59	61
Bostäder	58	56	56	59	58	56	57	42
Kommunikationer	52	55	62	60	62	67	60	61
Kommersiellt utbud	56	58	58	58	62	67	60	65
Fritidsmöjligheter	54	56	55	58	61	66	59	58
Trygghet	66	63	59	58	59	57	60	41
ANTAL SVARANDE	6 661	7 763	9 001	11 243	9 287	16 023	59 978	403
ANTAL KOMMUNER	25	23	18	22	18	31	137	

Alla redovisade skillnader mellan kommunens betygsindex och genomsnittresultatet för kommunerna i samma storleksklass (50 000 eller fler invånare) är statistiskt säkerställda om inget annat anges.

Jämfört med genomsnittresultatet för kommunerna i samma storleksklass är betygsindexet för faktorn ...

... **Arbetsmöjligheter** lägre.

... **Utbildningsmöjligheter** lägre.

... **Bostäder** lägre.

... **Kommunikationer** lägre.

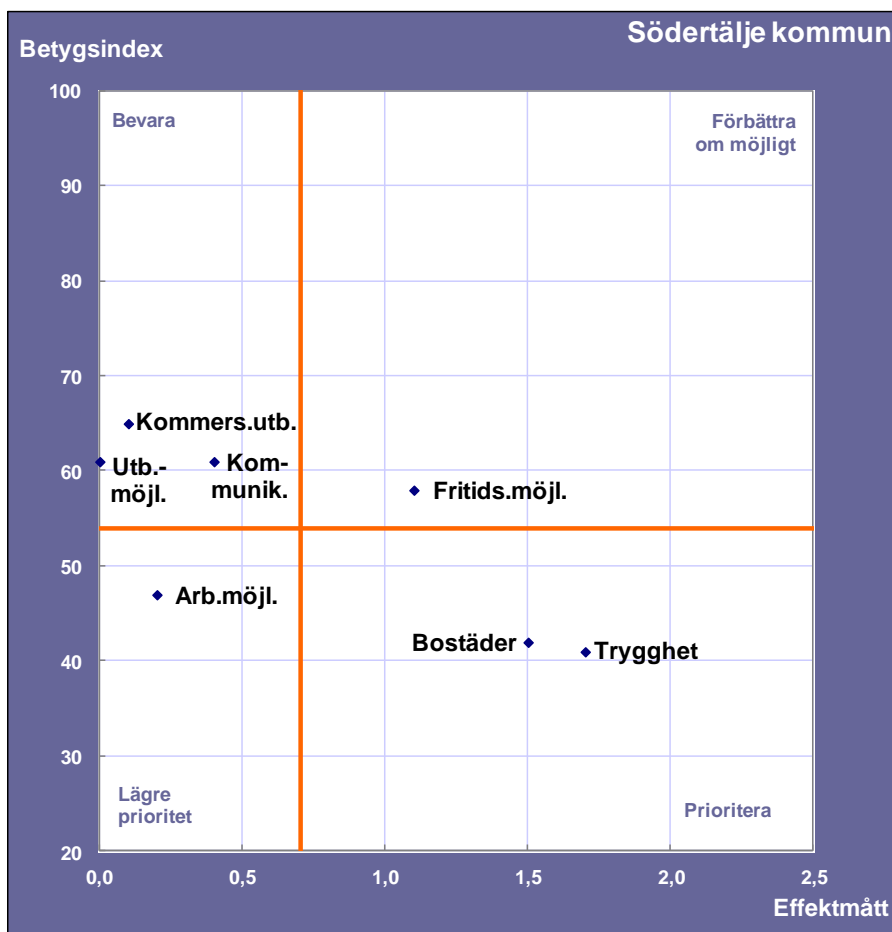
... **Kommersiellt utbud** inte säkerställt högre eller lägre.

... **Fritidsmöjligheter** lägre.

... **Trygghet** lägre.

Vilka faktorer bör uppmärksammas för att få nöjdare medborgare i Södertälje kommun?

Diagram A2. Nöjd-Region-Index (NRI) – Prioriteringsmatris för Södertälje kommun. Våren 2013



Faktorer som bör **Prioriteras** förväntas ha stor påverkan på helhetsbetyget NRI. Dessa har fått relativt låga betygsindex och har förhållandevis hög effekt, dvs. stor påverkan på helhetsbetyget NRI.

I en andra prioriteringsgrupp återfinns de faktorer som hamnar uppe till höger i matrisen, **Förbättra om möjligt**. Även dessa faktorer har förhållandevis höga effektmått och bör därför om möjligt förbättras.

Faktorer som hamnat i den nedre vänstra delen av prioriteringsmatrisen kan ges **Lägre prioritet** eftersom en förbättring av deras låga betygsindex förväntas ha en lägre effekt på NRI.

Högst upp till vänster hamnar de faktorer vars betygsindex kan **Bevaras**. En minskning av betygsindexet kan dock leda till att effektmåttet ökar och faktorn då hamnar i den prioriterade delen av matrisen.

Faktorer som bör prioriteras

Trygghet, Bostäder

Faktorer som bör förbättras om möjligt

Fritidsmöjligheter

Faktorer som kan ges lägre prioritet

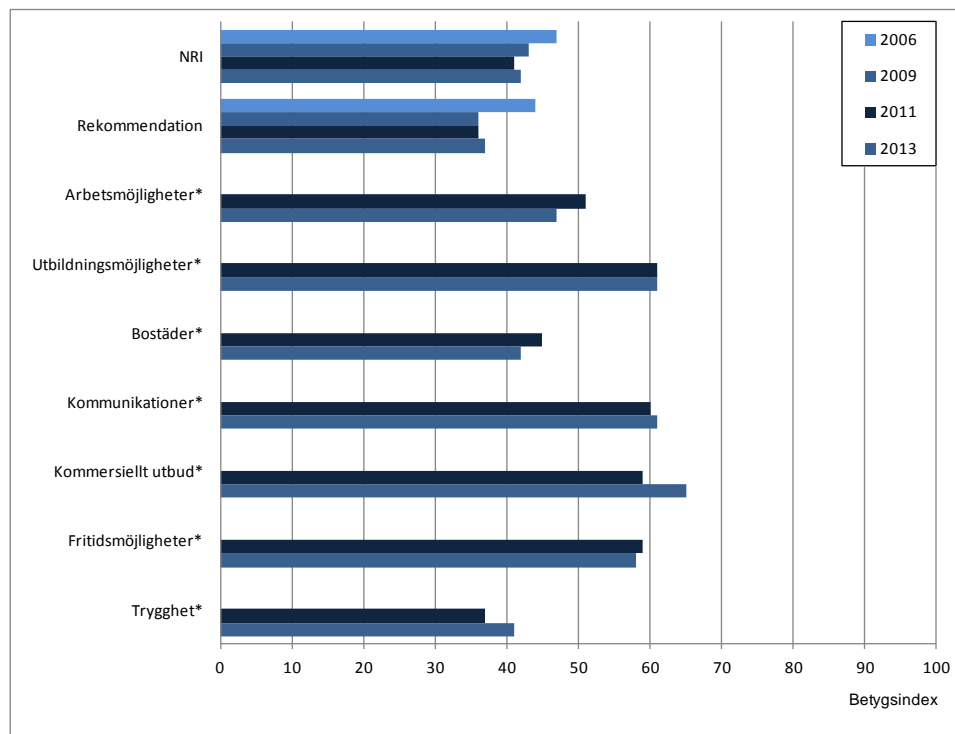
Arbetsmöjligheter

Faktorer som bör bevaras

Kommunikationer, Kommersiellt utbud, Utbildningsmöjligheter

Jämförelser med tidigare år

Diagram A3. Nöjd-Region-Index (NRI), indexet *Rekommendation* och faktorernas betygsindex för Södertälje kommun. Samtliga år kommunen deltagit.



* Faktorn är inte jämförbar mellan våren 2013 och övriga undersökningsomgångar innan hösten 2010.

Södertälje kommun deltog även i medborgarundersökningen hösten 2006, våren 2009 och våren 2011.

NRI för Södertälje kommun blev 42 i årets undersökning. Det är inte en statistiskt säkerställd förändring jämfört med våren 2011, då NRI var 41.

Jämfört med medborgarundersökningen som gjordes i Södertälje kommun våren 2011 har faktorn *Kommersiellt utbud* fått statistiskt säkerställt högre betygsindex.

Indexet *Rekommendation* blev 37 för Södertälje kommun i årets undersökning. Det är inte en statistiskt säkerställd förändring jämfört med våren 2011 då indexet *Rekommendation* var 36.

Faktorernas betygsindex efter kön och ålder

Tabell A3. Nöjd-Region-Index (NRI), indexet Rekommendation samt faktorernas betygsindex efter kön för Södertälje kommun. Våren 2013

	Kön				Samtliga	
	Man		Kvinna			
	Betygs-index	Fel-marginal	Betygs-index	Fel-marginal	Betygs-index	Fel-marginal
NRI	43	±3,9	41	±3,7	42	±2,7
Rekommendation	39	±5,2	35	±4,5	37	±3,4
Arbetsmöjligheter	53	±4,0	41	±4,4	47	±3,0
Utbildningsmöjligheter	62	±3,9	60	±3,3	61	±2,5
Bostäder	44	±3,4	40	±3,5	42	±2,4
Kommunikationer	61	±3,7	61	±3,0	61	±2,4
Kommersiellt utbud	66	±3,9	64	±3,9	65	±2,8
Fritidsmöjligheter	57	±3,6	59	±2,9	58	±2,3
Trygghet	44	±4,5	37	±4,1	41	±3,0
ANTAL SVARANDE	207		196		403	

Tabell A4. Nöjd-Region-Index (NRI), indexet Rekommendation och faktorernas betygsindex efter ålder för Södertälje kommun. Våren 2013

	Ålder														Samtliga	
	18-24 år		25-34 år		35-44 år		45-54 år		55-64 år		65-74 år		75 år eller äldre			
	Betygs-index	Fel-marginal	Betygs-index	Fel-marginal	Betygs-index	Fel-marginal	Betygs-index	Fel-marginal	Betygs-index	Fel-marginal	Betygs-index	Fel-marginal	Betygs-index	Fel-marginal	Betygs-index	Fel-marginal
NRI	37	±9,4	42	±8,7	43	±6,8	40	±7,0	43	±6,3	43	±6,8	48	±8,6	42	±2,7
Rekommendation	35	±14,9	44	±10,4	37	±7,8	35	±8,6	35	±7,7	33	±8,0	39	±9,8	37	±3,4
Arbetsmöjligheter	36	±10,1	52	±9,5	51	±8,2	50	±8,2	48	±7,2	46	±6,1	34	±5,7	47	±3,0
Utbildningsmöjligheter	54	±10,7	61	±7,6	65	±7,1	61	±6,4	63	±6,0	64	±5,5	54	±6,7	61	±2,5
Bostäder	33	±8,2	46	±7,2	43	±6,7	42	±6,9	43	±5,6	43	±6,1	40	±10,0	42	±2,4
Kommunikationer	59	±11,8	65	±7,2	62	±5,6	60	±5,9	56	±5,5	63	±5,0	59	±7,7	61	±2,4
Kommersiellt utbud	67	±9,5	69	±8,6	68	±6,8	63	±7,4	61	±6,3	63	±6,9	57	±12,1	65	±2,8
Fritidsmöjligheter	51	±9,5	55	±7,6	56	±5,9	59	±6,2	61	±5,3	64	±4,8	62	±7,4	58	±2,3
Trygghet	42	±10,9	45	±9,8	38	±7,5	45	±7,7	42	±7,6	36	±7,1	32	±9,0	41	±3,0
ANTAL SVARANDE	28		40		64		66		83		74		48		403	

Del B.

Vad tycker medborgarna i Södertälje kommun om kommunens verksamheter? (Nöjd-Medborgar-Index)

Tabell B1. Nöjd-Medborgar-Index (NMI), indexet Bemötande och tillgänglighet samt verksamheterna efter sina betygsindex för Södertälje kommun. Våren 2013

Södertälje kommun	Betygsindex	Felmarginaler
NMI	49	±3,7
Bemötande och tillgänglighet	50	±3,2
Vatten och avlopp	85	±2,1
Räddningstjänsten	75	±3,5
Kultur	61	±3,3
Renhållning och sophämtning	57	±3,7
Idrotts- och motionsanläggningar	53	±2,5
Miljöarbete	51	±3,9
Förskolan	49	±3,2
Grundskolan	45	±3,6
Gymnasieskolan	44	±3,4
Äldreomsorgen	44	±3,5
Gång- och cykelvägar	42	±3,4
Gator och vägar	42	±3,6
Stöd för utsatta personer	40	±3,6

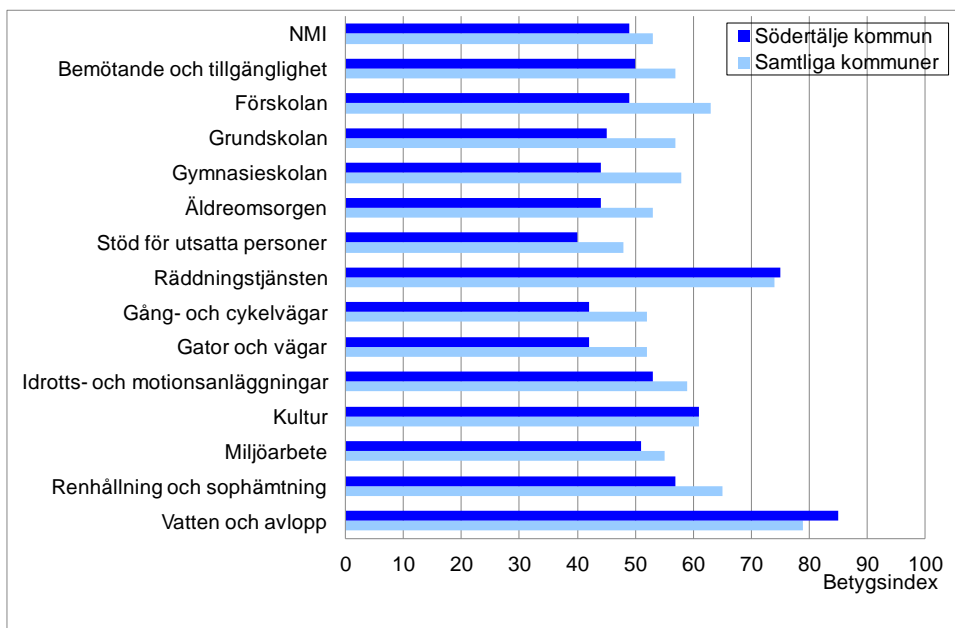
Nöjd-Medborgar-Index

Alla redovisade skillnader mellan kommunens betygsindex och genomsnittresultaten är statistiskt säkerställda om inget annat anges.

- Det sammanfattande betygsindexet Nöjd-Medborgar-Index (NMI) för hur medborgarna bedömer kommunens verksamheter i Södertälje kommun blev 49.
- NMI för samtliga 137 kommuner som var med i undersökningen hösten 2012 och våren 2013 blev 53. NMI för Södertälje kommun är lägre jämfört med genomsnittresultatet för de 137 kommunerna.
- NMI för kommunerna i samma storleksklass (50 000 eller fler invånare) blev 57. NMI för Södertälje kommun är lägre jämfört med genomsnittresultatet för kommunerna i samma storleksklass.
- För Södertälje kommun är det främst förbättringar av betygsindexen för verksamheterna *Gator och vägar*, *Äldreomsorgen*, *Stöd för utsatta personer*, *Grundskolan*, *Renhållning och sophämtning* samt *Kultur* som kan höja helhetsbetyget Nöjd-Medborgar-Index.

Skiljer sig Södertälje kommun från samtliga deltagande kommuner?

Diagram B1. Nöjd-Medborgar-Index (NMI), indexet Bemötande och tillgänglighet och verksamheternas betygsindex för Södertälje kommun samt för samtliga 137 kommuner i undersökningsomgångarna hösten 2012 och våren 2013.



Alla redovisade skillnader mellan kommunens betygsindex och genomsnittresultatet för de 137 deltagande kommunerna i undersökningsomgångarna hösten 2012 och våren 2013 är statistiskt säkerställda om inget annat anges.

Jämfört med genomsnittresultatet är betygsindexet för verksamheten ...

... **Förskolan** lägre.

... **Grundskolan** lägre.

... **Gymnasieskolan** lägre.

... **Äldreomsorgen** lägre.

... **Stöd för utsatta personer** lägre.

... **Räddningstjänsten** inte säkerställt högre eller lägre.

... **Gång- och cykelvägar** lägre.

... **Gator och vägar** lägre.

... **Idrotts- och motionsanläggningar** lägre.

... **Kultur** inte säkerställt högre eller lägre.

... **Miljöarbete** inte säkerställt högre eller lägre.

... **Renhållning och sophämtning** lägre.

... **Vatten och avlopp** högre.

Skiljer sig Södertälje kommun från deltagande kommuner i samma storleksklass?

Tabell B2. Nöjd-Medborgar-Index (NMI), indexet Bemötande och tillgänglighet och verksamheternas betygsindex efter kommunstorlek. Samtliga 137 kommuner i undersökningsomgångarna hösten 2012 och våren 2013.

	Kommunens storlek. Antal invånare						Samtliga 137 kommuner	Kommunresultat
	Färre än 10 000	10 000 - 14 999	15 000 - 19 999	20 000 - 29 999	30 000 - 49 999	50 000 eller fler		
NMI	51	52	54	52	54	57	53	49
Bemötande och tillgänglighet	59	57	57	55	55	56	57	50
Förskolan	65	63	63	63	62	63	63	49
Grundskolan	57	57	55	57	58	58	57	45
Gymnasieskolan	56	57	56	58	59	61	58	44
Äldreomsorgen	57	53	54	51	51	50	53	44
Stöd för utsatta personer	50	48	47	47	48	49	48	40
Räddningstjänsten	73	72	74	75	74	76	74	75
Gång- och cykelvägar	51	52	53	52	53	54	52	42
Gator och vägar	50	51	53	51	53	54	52	42
Idrotts- och motionsanläggningar	58	57	58	59	61	62	59	53
Kultur	58	59	58	61	61	66	61	61
Miljöarbete	52	54	54	53	56	58	55	51
Renhållning och sophämtning	66	65	66	65	65	65	65	57
Vatten och avlopp	80	76	79	78	78	80	79	85
ANTAL SVARANDE	6 661	7 763	9 001	11 243	9 287	16 023	59 978	403
ANTAL KOMMUNER	25	23	18	22	18	31	137	

Alla redovisade skillnader mellan kommunens betygsindex och genomsnittresultatet för kommunerna i samma storleksklass (50 000 eller fler invånare) är statistiskt säkerställda om inget annat anges.

Jämfört med genomsnittresultatet för kommunerna i samma storleksklass är betygsindexet för verksamheten ...

... **Förskolan** lägre.

... **Grundskolan** lägre.

... **Gymnasieskolan** lägre.

... **Äldreomsorgen** lägre.

... **Stöd för utsatta personer** lägre.

... **Räddningstjänsten** inte säkerställt högre eller lägre.

... **Gång- och cykelvägar** lägre.

... **Gator och vägar** lägre.

... **Idrotts- och motionsanläggningar** lägre.

... **Kultur** lägre.

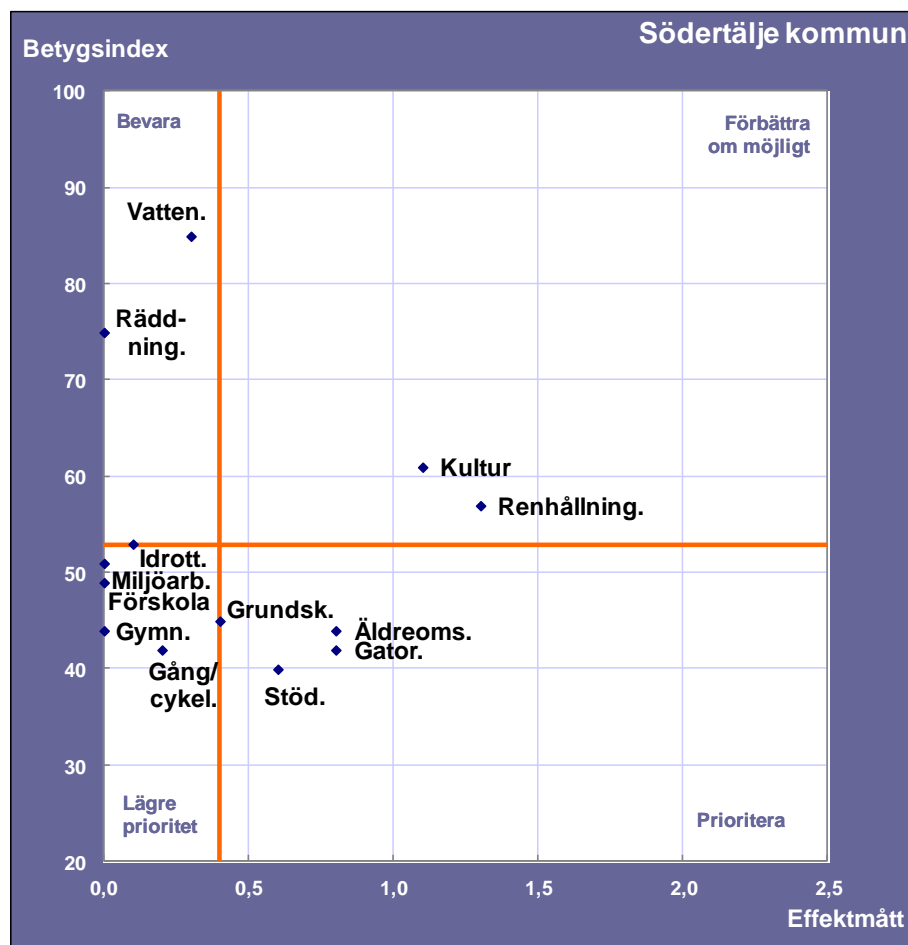
... **Miljöarbete** lägre.

... **Renhållning och sophämtning** lägre.

... **Vatten och avlopp** högre.

Vilka verksamheter bör uppmärksammas för att få nöjdare medborgare i Södertälje kommun?

Diagram B2. Nöjd-Medborgar-Index (NMI) – Prioriteringsmatris för Södertälje kommun. Våren 2013



Verksamheter som bör **Prioriteras** förväntas ha stor påverkan på helhetsbetyget NMI. De verksamheterna har fått relativt låga betygsindex och har förhållandevis hög effekt, dvs. stor påverkan på helhetsbetyget NMI.

I en andra prioriteringsgrupp återfinns de verksamheter som hamnar uppe till höger i matrisen, **Förbättra om möjligt**. Även dessa verksamheter har förhållandevis höga effektmått och bör därför om möjligt förbättras.

Verksamheter som hamnat i den nedre vänstra delen av prioriteringsmatrisen kan ges **lägre prioritet** eftersom en förbättring av deras låga betygsindex förväntas ha en lägre effekt på NMI.

Högst upp till vänster hamnar de verksamheter vars betygsindex kan **Bevaras**. En minskning av betygsindexet kan dock leda till att effektmåttet ökar och verksamheten då hamnar i den prioriterade delen av matrisen.

Verksamheter som bör prioriteras

Gator och vägar, Äldreomsorgen, Stöd för utsatta personer, Grundskolan

Verksamheter som bör förbättras om möjligt

Renhållning och sophämtning, Kultur

Verksamheter som kan ges lägre prioritet

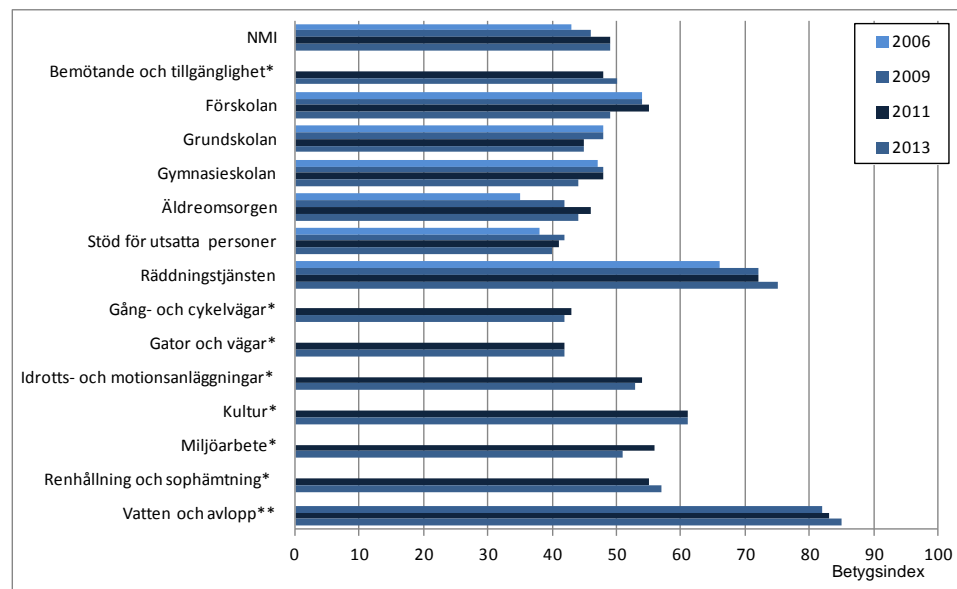
Gång- och cykelvägar, Idrotts- och motionsanläggningar, Gymnasieskolan, Förskolan, Miljöarbete

Verksamheter som bör bevaras

Vatten och avlopp, Räddningstjänsten

Jämförelser med tidigare år

Diagram B3. Nöjd-Medborgar-Index (NMI), indexet Bemötande och tillgänglighet och verksamheternas betygsindex för Södertälje kommun. Samtliga år kommunen deltagit.



* Verksamheten är inte jämförbar mellan våren 2013 och undersökningsomgångarna innan hösten 2010.

** Verksamheten är inte jämförbar mellan 2005 - våren 2007 och övriga år.

Södertälje kommun deltog även i medborgarundersökningen hösten 2006, våren 2009 och våren 2011.

NMI för Södertälje kommun blev 49 i årets undersökning. Det är inte en statistiskt säkerställd förändring jämfört med våren 2011, då NMI också var 49.

Jämfört med medborgarundersökningen som gjordes i Södertälje kommun våren 2011 har verksamheten *Förskolan* fått statistiskt säkerställt lägre betygsindex.

Indexet *Bemötande och tillgänglighet* blev 50 för Södertälje kommun i årets undersökning. Det är inte en statistiskt säkerställd förändring jämfört med våren 2011, då indexet *Bemötande och tillgänglighet* var 48.

Verksamheternas betygsindex efter kön

Tabell B3. Nöjd-Medborgar-Index (NMI), indexet Bemötande och tillgänglighet samt verksamheternas betygsindex efter kön för Södertälje kommun. Våren 2013

	Kön				Samtliga	
	Man		Kvinna			
	Betygsindex	Fel-marginal	Betygsindex	Fel-marginal	Betygsindex	Fel-marginal
NMI	49	±5,6	48	±6,0	49	±3,7
Bemötande och tillgänglighet	53	±4,7	48	±5,5	50	±3,2
Förskolan	46	±4,9	53	±5,5	49	±3,2
Grundskolan	45	±5,7	45	±5,8	45	±3,6
Gymnasieskolan	46	±5,2	42	±5,7	44	±3,4
Äldreomsorgen	45	±4,8	42	±6,4	44	±3,5
Stöd för utsatta personer	42	±5,1	39	±6,2	40	±3,6
Räddningstjänsten	75	±4,8	74	±6,1	75	±3,5
Gång- och cykelvägar	44	±5,2	40	±5,7	42	±3,4
Gator och vägar	44	±5,2	40	±6,1	42	±3,6
Idrotts- och motionsanläggningar	55	±3,8	51	±4,6	53	±2,5
Kultur	62	±4,6	61	±6,1	61	±3,3
Miljöarbete	51	±6,4	52	±6,1	51	±3,9
Renhållning och sophämtning	58	±5,6	56	±6,0	57	±3,7
Vatten och avlopp	87	±2,8	84	±4,2	85	±2,1
ANTAL SVARANDE	207		196		403	

Verksamheternas betygsindex efter ålder

Tabell B4. Nöjd-Medborgar-Index (NMI), indexet Bemötande och tillgänglighet samt verksamheternas betygsindex efter ålder för Södertälje kommun. Våren 2013

	Ålder														Samtliga	
	18-24 år		25-34 år		35-44 år		45-54 år		55-64 år		65-74 år		75 år eller äldre			
	Betygs-index	Fel-marginal	Betygs-index	Fel-marginal	Betygs-index	Fel-marginal	Betygs-index	Fel-marginal	Betygs-index	Fel-marginal	Betygs-index	Fel-marginal	Betygs-index	Fel-marginal	Betygs-index	Fel-marginal
NMI	45	±13,2	45	±12,9	54	±8,0	52	±9,9	48	±7,3	48	±7,8	46	±6,8	49	±3,7
Bemötande och tillgänglighet	57	±11,4	46	±11,0	58	±6,5	51	±7,8	47	±6,6	46	±7,8	42	±14,6	50	±3,2
Förskolan	47	±7,1	56	±12,0	54	±7,9	50	±9,6	47	±6,0	41	±5,5	40	±10,5	49	±3,2
Grundskolan	49	±12,6	40	±13,5	43	±7,5	53	±8,6	40	±7,6	45	±6,2	40	±12,3	45	±3,6
Gymnasieskolan	41	±14,1	34	±12,0	52	±6,8	47	±9,0	45	±7,9	50	±4,9	30	±6,6	44	±3,4
Äldreomsorgen	44	±9,5	41	±12,3	52	±7,2	47	±8,6	42	±7,1	36	±9,0	36	±19,4	44	±3,5
Stöd för utsatta personer	50	±14,7	34	±13,1	44	±7,2	42	±7,9	37	±6,6	38	±8,6	36	±9,8	40	±3,6
Räddningstjänsten	73	±15,1	73	±10,0	80	±5,9	72	±7,9	76	±6,3	76	±7,6	68	±23,6	75	±3,5
Gång- och cykelvägar	48	±13,1	39	±10,3	48	±7,6	47	±10,0	39	±7,6	37	±7,3	32	±10,4	42	±3,4
Gator och vägar	41	±12,9	41	±12,2	48	±7,9	45	±9,0	41	±7,7	43	±7,9	26	±12,2	42	±3,6
Idrotts- och motionsanläggningar	57	±10,3	50	±8,6	56	±5,6	56	±7,6	51	±5,2	59	±4,8	36	±4,7	53	±2,5
Kultur	66	±7,2	53	±11,5	63	±5,9	62	±8,2	60	±6,8	68	±6,8	54	±25,7	61	±3,3
Miljöarbete	50	±16,3	42	±13,1	59	±6,8	57	±11,1	53	±7,1	52	±7,9	40	±13,5	51	±3,9
Renhållning och sophämtning	54	±16,1	53	±12,2	59	±6,9	65	±8,5	52	±6,8	62	±6,5	50	±17,5	57	±3,7
Vatten och avlopp	86	±6,9	84	±6,2	85	±6,3	89	±5,6	82	±5,5	83	±5,4	92	±6,1	85	±2,1
ANTAL SVARANDE	28		40		64		66		83		74		48		403	

Del C.

Vad tycker medborgarna i Södertälje kommun om inflytandet i kommunen? (Nöjd-Inflytande-Index)

Tabell C1. Nöjd-Inflytande-Index (NII) och faktorerna efter sina betygsindex för Södertälje kommun. Våren 2013

Södertälje kommun	Betygsindex	Felmarginaler
NII	31	±3,9
Information	50	±3,6
Kontakt	40	±3,1
Förtroende	37	±4,3
Påverkan	33	±4,0

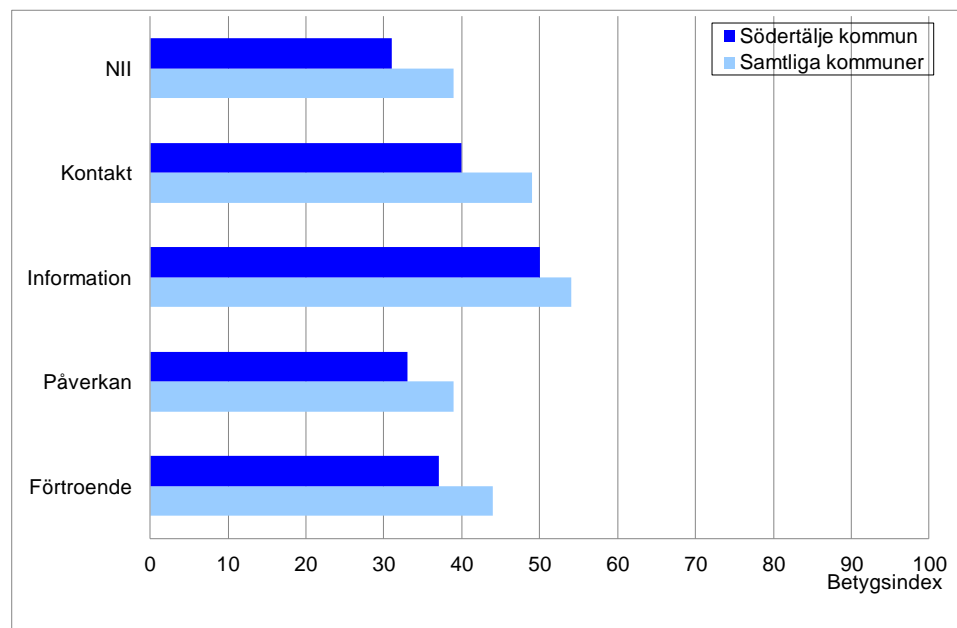
Nöjd-Inflytande-Index

Alla redovisade skillnader mellan kommunens betygsindex och genomsnittresultaten är statistiskt säkerställda om inget annat anges.

- Det sammanfattande betygsindexet Nöjd-Inflytande-Index (NII) för hur medborgarna bedömer möjligheterna till inflytande i Södertälje kommun blev 31.
- NII för samtliga 137 kommuner som var med i undersökningen hösten 2012 och våren 2013 blev 39. NII för Södertälje kommun är lägre jämfört med genomsnittresultatet för de 137 kommunerna.
- NII för kommunerna i samma storleksklass (50 000 eller fler invånare) blev 41. NII för Södertälje kommun är lägre jämfört med genomsnittresultatet för kommunerna i samma storleksklass.
- För Södertälje kommun är det främst förbättringar av betygsindexen för faktorerna *Påverkan* och *Förtroende* som kan höja helhetsbetyget Nöjd-Inflytande-Index.

Skiljer sig Södertälje kommun från samtliga deltagande kommuner?

Diagram C1. Nöjd-Inflytande-Index (NII) och faktorernas betygsindex för Södertälje kommun samt för samtliga 137 kommuner i undersökningsomgångarna hösten 2012 och våren 2013.



Alla redovisade skillnader mellan kommunens betygsindex och genomsnittet för de 137 deltagande kommunerna i undersökningsomgångarna hösten 2012 och våren 2013 är statistiskt säkerställda om inget annat anges.

Jämfört med genomsnittresultatet är betygsindexet för faktorn ...

... **Kontakt** lägre.

... **Information** lägre.

... **Påverkan** lägre.

... **Förtroende** lägre.

Skiljer sig Södertälje kommun från deltagande kommuner i samma storleksklass?

Tabell C2. Nöjd-Inflytande-Index (NII) och faktorernas betygsindex efter kommunstorlek. Samtliga 137 kommuner i undersökningsomgångarna hösten 2012 och våren 2013.

	Kommunens storlek. Antal invånare						Samtliga 137 kommuner	Kommunresultat
	Färre än 10 000	10 000 - 14 999	15 000 - 19 999	20 000 - 29 999	30 000 - 49 999	50 000 eller fler		
NII	39	39	40	38	38	41	39	31
Kontakt	54	51	50	48	46	46	49	40
Information	53	53	54	52	53	56	54	50
Påverkan	39	38	39	38	37	40	39	33
Förtroende	45	44	45	43	42	46	44	37
ANTAL SVARANDE	6 661	7 763	9 001	11 243	9 287	16 023	59 978	403
ANTAL KOMMUNER	25	23	18	22	18	31	137	

Alla redovisade skillnader mellan kommunens betygsindex och genomsnittet för kommunerna i samma storleksklass (50 000 eller fler invånare) är statistiskt säkerställda om inget annat anges.

Jämfört med genomsnittresultatet för kommunerna i samma storleksklass är betygsindexet för faktorn ...

... **Kontakt** lägre.

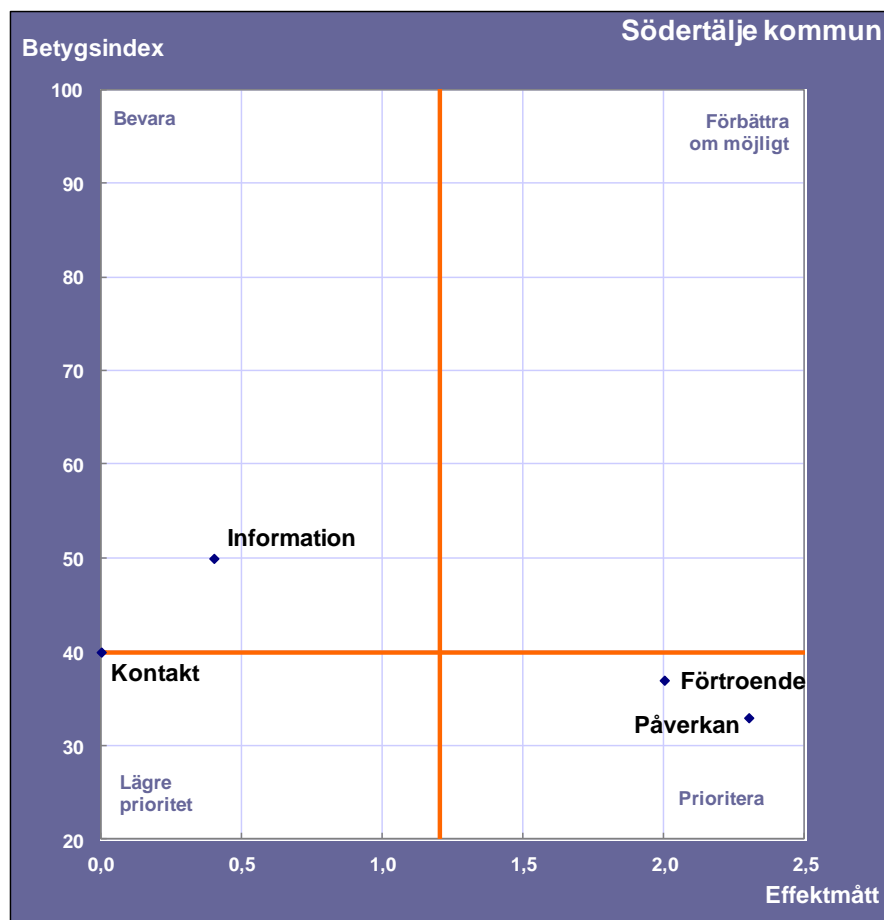
... **Information** lägre.

... **Påverkan** lägre.

... **Förtroende** lägre.

Vilka faktorer bör uppmärksammas för att få nöjdare medborgare i Södertälje kommun?

Diagram C2. Nöjd-Inflytande-Index (NII) Prioriteringsmatris för Södertälje kommun. Våren 2013



Faktorer som bör **Prioriteras** förväntas ha stor påverkan på helhetsbetyget NII. De faktorerna har fått relativt låga betygsindex och har förhållandevis hög effekt, dvs. stor påverkan på helhetsbetyget NII.

I en andra prioriteringsgrupp återfinns de faktorer som hamnar uppe till höger i matrisen, **Förbättra om möjligt**. Även dessa faktorer har förhållandevis höga effektmått och bör därför om möjligt förbättras.

Faktorer som hamnat i den nedre vänstra delen av prioriteringsmatrisen kan ges **Lägre prioritet** eftersom en förbättring av deras låga betygsindex förväntas ha en lägre effekt på NII.

Högst upp till vänster hamnar de faktorer vars betygsindex kan **Bevaras**. En minskning av betygsindexet kan dock leda till att effektmåttet ökar och faktorn då hamnar i den prioriterade delen av matrisen.

Faktorer som bör prioriteras

Påverkan, Förtroende

Faktorer som bör förbättras om möjligt

Ingen faktor har hamnat i detta område.

Faktorer som kan ges lägre prioritet

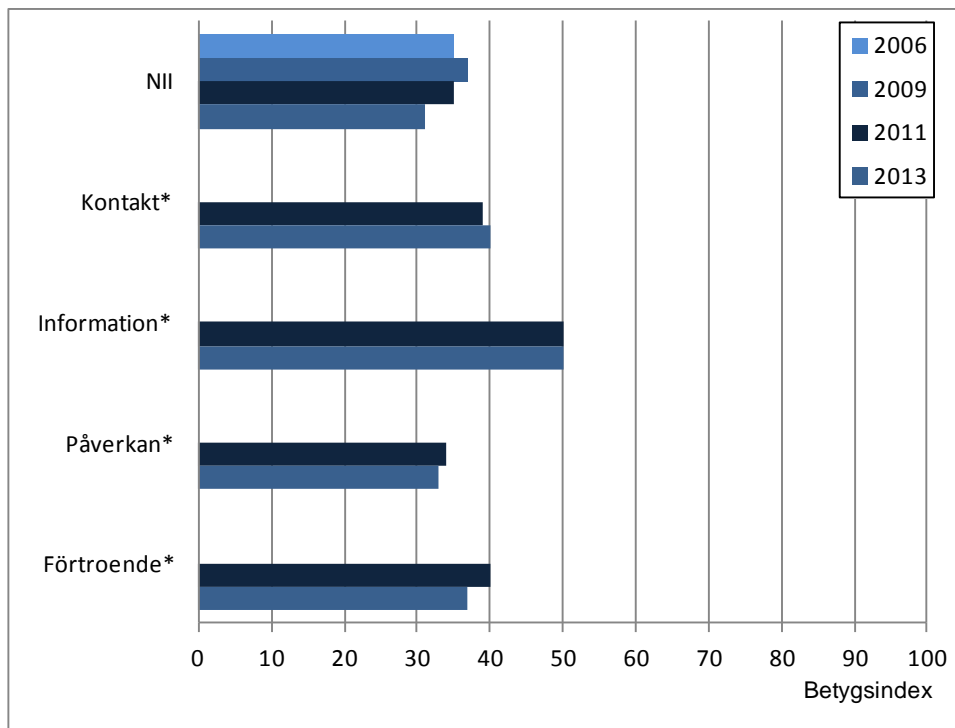
Kontakt

Faktorer som kan bevaras

Information

Jämförelser med tidigare år

Diagram C3. Nöjd-Inflytande-Index (NII) och faktorernas betygsindex för Södertälje kommun. Samtliga år kommunen deltagit.



* Faktorn är inte jämförbar mellan våren 2013 och undersökningsomgångarna innan hösten 2010.

Södertälje kommun deltog även i medborgarundersökningen hösten 2006, våren 2009 och våren 2011.

NII för Södertälje kommun blev 31 i årets undersökning. Det är inte en statistiskt säkerställd förändring jämfört med våren 2011, då NII var 35.

För Södertälje kommun har inga faktorer fått statistiskt säkerställt förändrade betygsindex jämfört med våren 2011

Faktorernas betygsindex efter kön och ålder

Tabell C3. Nöjd-Inflytande-Index (NII) och faktorernas betygsindex efter kön för Södertälje kommun. Våren 2013

	Kön				Samtliga	
	Man		Kvinna			
	Betygs-index	Fel-marginal	Betygs-index	Fel-marginal	Betygs-index	Fel-marginal
NII	33	±5,9	29	±6,3	31	±3,9
Kontakt	37	±4,3	42	±5,6	40	±3,1
Information	50	±5,4	50	±6,0	50	±3,6
Påverkan	34	±6,4	32	±6,2	33	±4,0
Förtroende	39	±6,6	35	±6,8	37	±4,3
ANTAL SVARANDE	207		196		403	

Tabell C4. Nöjd-Inflytande-Index (NII) och faktorernas betygsindex efter ålder för Södertälje kommun. Våren 2013

	Ålder														Samtliga	
	18-24 år		25-34 år		35-44 år		45-54 år		55-64 år		65-74 år		75 år eller äldre			
	Betygs-index	Fel-marginal	Betygs-index	Fel-marginal	Betygs-index	Fel-marginal	Betygs-index	Fel-marginal	Betygs-index	Fel-marginal	Betygs-index	Fel-marginal	Betygs-index	Fel-marginal	Betygs-index	Fel-marginal
NII	34	±18,6	29	±11,8	37	±9,3	31	±8,8	32	±6,7	30	±7,7	20	±9,1	31	±3,9
Kontakt	28	±8,4	40	±9,8	47	±9,0	41	±8,6	39	±6,8	39	±8,1	35	±5,5	40	±3,1
Information	51	±17,5	48	±9,5	56	±9,0	52	±9,3	45	±6,0	53	±7,4	33	±6,4	50	±3,6
Påverkan	34	±20,9	31	±12,1	40	±8,7	30	±8,9	33	±6,5	34	±8,2	24	±9,1	33	±4,0
Förtroende	38	±21,0	35	±13,4	45	±9,7	34	±9,9	39	±6,9	36	±8,0	30	±8,4	37	±4,3
ANTAL SVARANDE	28		40		64		66		83		74		48		403	

Tabell D. Svarsfrekvens och nettourval per kommun. Våren 2013

Kommun	Netto urval	Svarande Andel (%)	Kommun	Netto urval	Svarande Andel (%)
Alvesta kommun	981	53%	Olofströms kommun	987	51%
Aneby kommun	493	57%	Oxelösunds kommun	494	53%
Arboga kommun	987	50%	Partille kommun	984	49%
Bengtsfors kommun	495	50%	Perstorps kommun	492	50%
Bergs kommun	498	52%	Piteå kommun	992	47%
Bollebygds kommun	494	55%	Robertsfors kommun	499	51%
Botkyrka kommun	980	37%	Salems kommun	989	48%
Danderyds kommun	986	54%	Sjöbo kommun	991	48%
Eda kommun	494	47%	Skövde kommun	987	52%
Eksjö kommun	995	54%	Staffanstorps kommun	990	51%
Gnesta kommun	498	48%	Svalövs kommun	989	45%
Grästorps kommun	496	55%	Svedala kommun	990	48%
Gullspångs kommun	492	53%	Säffle kommun	985	45%
Gällivare kommun	988	50%	Södertälje kommun	989	41%
Hallstahammars kommun	990	48%	Sölvesborgs kommun	991	49%
Haninge kommun	990	39%	Tanums kommun	493	51%
Huddinge kommun	1 965	40%	Tibro kommun	496	56%
Håbo kommun	991	48%	Tjörns kommun	993	49%
Hörby kommun	989	53%	Tranemo kommun	488	57%
Järfälla kommun	985	46%	Trosa kommun	493	58%
Jönköpings kommun	995	47%	Tyresö kommun	993	48%
Karlstads kommun	988	52%	Umeå kommun	988	44%
Knivsta kommun	993	52%	Upplands-Bro kommun	989	43%
Kungsörs kommun	495	49%	Vadstena kommun	498	57%
Kävlinge kommun	996	51%	Vaxholms stad	494	52%
Laholms kommun	994	56%	Vingåkers kommun	490	53%
Lessebo kommun	493	57%	Värmdö kommun	993	50%
Malung-Sälens kommun	499	52%	Västerås stad	1 986	43%
Mariestads kommun	989	51%	Ånge kommun	498	57%
Mönsterås kommun	995	53%	Ålmhults kommun	990	53%
Nora kommun	496	53%	Örebro kommun	990	49%
Norbergs kommun	494	53%	Österåkers kommun	994	45%
Nybro kommun	993	49%	Östhammars kommun	989	50%
Nynäshamns kommun	988	47%	Överkalix kommun	498	51%
Nässjö kommun	985	52%			

Om undersökningen

Vid SCB har Lisa Flood varit projektledare och Lena Andersson ansvarat för datainsamlingen. Lisa Flood och Johan Wilén har genomfört modellberäkningarna. Maria Raptidou och Mahtab Friman Ashori har ansvarat för programmering och framtagning av tabeller och diagram.

Population och urval

Målpopulationen är Södertälje kommuns invånare i åldrarna 18–84 år. Undersökningen genomfördes som en urvalsundersökning och SCB:s register över totalbefolkningen (RTB) var urvalsram. Som standard drogs ett urval på 500 personer i kommuner med färre än 10 000 invånare i åldrarna 18–84 år och 1 000 personer i kommuner med 10 000 eller fler invånare.

Insamling

Innan insamlingsstart skickades ett förebrev ut med information om undersökningen och syftet. Det andra utskicket innehöll sedan en enkät och svarskuvert. På enkäten trycktes inloggningsuppgifter som gjorde det möjligt att även besvara enkäten via Internet, där enkäten även fanns tillgänglig på engelska och finska. Två skriftliga påminnelser skickades ut, varav den sista innehöll en ny enkät samt nytt svarskuvert. Insamlingen startade den 15 mars och avslutades den 8 maj 2013.

Svarsandel

Svarsandelen för Södertälje kommun blev 41 procent. Södertälje kommun deltog även i medborgarundersökningen våren 2011. Svarsandelen blev då 45 procent.

Rapportbilaga

Till denna resultatrapport finns en bilaga. Bilagan innehåller samtliga tabeller och diagram som har tagits fram för Södertälje kommun och som använts till analysen i denna rapport. Utöver det finns mer ingående information om undersökningen, analysmodellen med NKI samt riktlinjer för att tolka och arbeta vidare med resultaten.

Jämförelser med andra kommuner och undersökningsomgångar

Resultaten för de kommuner som varit med i undersökningen är tillgängliga via www.scb.se/medborgarundersokningen.

Inför eget arbete med resultaten

Det är viktigt att komma ihåg att medborgarundersökningen är en attitydundersökning och ingen brukarundersökning. Undersökningen är tänkt att vara ett av flera verktyg för att få en bild av hur kommunens medborgare ser på sin kommun. Det är därför viktigt att även inhämta kunskap från andra håll om de områden som undersökningen tar upp.

Modellanalyserna syftar till att ge en helhetsbild som pekar ut vilka områden som har särskilt stor betydelse för en förbättring av de helhetsbetyg som medborgarna ger sin kommun.

Vad tycker du om Södertälje kommun?

Södertälje kommun vill erbjuda Södertäljeborna en så bra kommun som möjligt. För att kunna göra detta är det viktigt att veta hur invånarna i Södertälje ser på sin kommun.

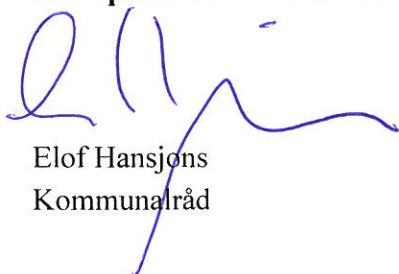
Vad tycker du om Södertälje kommun som en plats att bo och leva på? Hur bedömer du skolan, äldreomsorgen, gator och vägar och kommunikationer? Hur ser du på inflytandet i kommunen? Det är sådant frågorna i enkäten handlar om. Visst kan det vara svårt att svara på frågor om vissa verksamheter och förhållanden som man kanske inte har så stor egen erfarenhet av. Men i regel har man en uppfattning, om än en uppfattning grundad på vad man hört och läst. Det räcker. Det är din uppfattning om olika verksamheter och förhållanden som vi vill veta.

Statistiska centralbyrån (SCB) genomför denna undersökning i samarbete med Södertälje kommun. Du är en av 1 000 invånare i Södertälje som med statistiska metoder valts ut av SCB för att medverka i undersökningen.

Vi hoppas att du tar dig tid att svara på frågorna!

På detta sätt bidrar du med underlag åt Södertälje kommun i arbetet med att förbättra för invånarna.

Tack på förhand för din medverkan!



Elof Hansjón
Kommunalråd



SCB 13010

Vad tycker du om din kommun?

För ledningen i din kommun är det viktigt att veta vad invånarna tycker om kommunen och dess verksamheter. Några av frågorna de vill ha svar på är följande:

- Hur ser du på din kommun som en plats att bo och leva på?
- Vad tycker du om vägarna, skolan och äldreomsorgen?
- Vilket förtroende har du för kommunens politiker?

Det är din uppfattning som kommunen vill ha reda på. Har du ingen direkt erfarenhet av vissa frågor räcker det med din uppfattning utifrån vad du kanske hört eller läst.

Din kommun har gett Statistiska centralbyrån (SCB) i uppdrag att ställa frågor till dig och andra invånare i kommunen.

På nästa sida finns mer information om undersökningen. For information in English, please visit www.scb.se/medborgarundersokningen-eng.

Dina svar är viktiga

Du är en av flera invånare i din kommun i åldern 18–84 år som har blivit slumpmässigt utvalda från SCB:s register över totalbefolkningen. Dina svar bidrar till kunskapen om vad invånare i din kommun tycker om kommunen. Det är frivilligt att delta i undersökningen, men din medverkan är viktig. Den bidrar till att resultaten blir mer tillförlitliga. Dina svar kan inte ersättas med någon annans.

Du gör så här

Du kan besvara frågorna via www.insamling.scb.se. Logga då in med användarnamn och lösenord. På webbsidan finns frågorna även på engelska och finska.

Användarnamn:

Lösenord:

Om du istället väljer att besvara pappersenkäten skickar du in den i det portofria svarskuvertet.

Vi ber dig besvara frågorna så snart som möjligt.

Tack för din medverkan!

Med vänlig hälsning

Lisa Flood
Undersökningsledare

Var god vänd

Kontakta oss gärna:

019-17 69 30, medborgarundersokning@scb.se
SCB, DIH/ENK, 701 89 Örebro
www.scb.se

Hur lämnade uppgifter används

Insamlade uppgifter kommer att redovisas i tabeller och diagram, som ska ge en bild av vad kommunens invånare tycker om sin kommun. Resultatet kommer att redovisas för helheten samt uppdelat på kön och ålder. För att inte belasta dig med frågor om uppgifter som redan finns hos SCB kommer de svar du lämnar att kompletteras med uppgifter om civilstånd, födelseland (i grupper), medborgarskap (i grupper) och inkomst.

Förutom vid SCB kan lämnade uppgifter i form av en avidentifierad svarsfil komma att användas av forskare eller andra som tar fram statistik. Sådan forskning och statistikverksamhet omfattas av statistiksekretess (se nedan). SCB kommer att förse uppgifterna med en särskild beteckning för att göra det möjligt att kunna komplettera med aktuella registeruppgifter.

Skydd av lämnade uppgifter

Det kommer inte att framgå vad just du har svarat när undersökningens resultat redovisas.

Uppgifterna som lämnas skyddas av sekretess enligt 24 kap. 8 § offentlighets- och sekretesslagen (2009:400). De personer vid SCB som arbetar med undersökningen omfattas av reglerna om handlingssekretess och tystnadsplikt. Efter avslutad bearbetning hos SCB avlägsnas alla identitetsuppgifter innan materialet överlämnas till din kommun för fortsatt bearbetning. Uppgifterna blir då sekretesskyddade.

Regler för personuppgiftsbehandling finns även i personuppgiftslagen (1998:204) samt i lagen (2001:99) och förordningen (2001:100) om den officiella statistiken.

Information om personuppgifter

Var och en har rätt att en gång per kalenderår få gratis information om egna personuppgifter som hanteras på myndigheten. Om personuppgifter skulle komma att behandlas i strid med personuppgiftslagen har man rätt att begära att personuppgifterna rättas, blockeras eller raderas.

Numret högst upp på blanketten och ovanför brevets första rubrik är bl.a. till för att SCB under insamlingen ska kunna se vilka som har svarat.

Resultat

Resultaten från denna undersökning kommer att finnas tillgängliga hos din kommun i juni 2013.

Hjälp oss att underlätta bearbetningen av dina svar

- Använd kulspetspenna med svart eller blå färg.
- Markera om möjligt innanför rutorna - så här
- inte så här
- Om du ångrar dig och behöver ta bort ditt kryss, täck hela rutan - så här



Del A.

Hur ser du på din kommun som en plats att bo och leva på?

Här nedan följer ett antal frågor där vi vill att du betygsätter din kommun som en plats att bo och leva på. Frågorna handlar bl. a. om arbetsmöjligheter, bostäder och trygghet. Vissa frågor kan kanske vara svåra att svara på om du inte har så stor erfarenhet. Ofta har man ändå en uppfattning utifrån vad man hört eller läst. Det räcker. **Det är just din uppfattning som vi vill veta.** Försök svara på alla frågor.

Frågorna har svarsalternativ graderade från 1 till 10, där 1 betyder lägsta betyg och 10 betyder högsta betyg. Sätt ett kryss i den ruta på skalan som stämmer bäst med vad du tror eller tycker.

A1 ARBETSMÖJLIGHETER											
Hur ser du på...	Inte alls bra									I allra högsta grad bra	Ingen åsikt
	1	2	3	4	5	6	7	8	9	10	
...möjligheterna att få arbete inom rimligt avstånd?	<input type="checkbox"/>	<input type="checkbox"/>	<input type="checkbox"/>	<input type="checkbox"/>	<input type="checkbox"/>	<input type="checkbox"/>	<input type="checkbox"/>	<input type="checkbox"/>	<input type="checkbox"/>	<input type="checkbox"/>	<input type="checkbox"/>
A2 UTBILDNINGSMÖJLIGHETER											
Hur ser du på...	Inte alls bra									I allra högsta grad bra	Ingen åsikt
	1	2	3	4	5	6	7	8	9	10	
...tillgången till universitets- eller högskoleutbildning inom rimligt avstånd?	<input type="checkbox"/>	<input type="checkbox"/>	<input type="checkbox"/>	<input type="checkbox"/>	<input type="checkbox"/>	<input type="checkbox"/>	<input type="checkbox"/>	<input type="checkbox"/>	<input type="checkbox"/>	<input type="checkbox"/>	<input type="checkbox"/>
...tillgången till övriga utbildningar inom rimligt avstånd? (Folkhögskola, Kvalificerad Yrkesutbildning, Komvux etc.)	<input type="checkbox"/>	<input type="checkbox"/>	<input type="checkbox"/>	<input type="checkbox"/>	<input type="checkbox"/>	<input type="checkbox"/>	<input type="checkbox"/>	<input type="checkbox"/>	<input type="checkbox"/>	<input type="checkbox"/>	<input type="checkbox"/>
A3 BOSTÄDER											
Hur ser du på...	Inte alls bra									I allra högsta grad bra	Ingen åsikt
	1	2	3	4	5	6	7	8	9	10	
...möjligheterna att hitta bra boende?	<input type="checkbox"/>	<input type="checkbox"/>	<input type="checkbox"/>	<input type="checkbox"/>	<input type="checkbox"/>	<input type="checkbox"/>	<input type="checkbox"/>	<input type="checkbox"/>	<input type="checkbox"/>	<input type="checkbox"/>	<input type="checkbox"/>
...utbudet av olika typer av boendeformer (hyresrätt, bostadsrätt, småhus etc.)?	<input type="checkbox"/>	<input type="checkbox"/>	<input type="checkbox"/>	<input type="checkbox"/>	<input type="checkbox"/>	<input type="checkbox"/>	<input type="checkbox"/>	<input type="checkbox"/>	<input type="checkbox"/>	<input type="checkbox"/>	<input type="checkbox"/>
...hur trivsamt bebyggelsen är?	<input type="checkbox"/>	<input type="checkbox"/>	<input type="checkbox"/>	<input type="checkbox"/>	<input type="checkbox"/>	<input type="checkbox"/>	<input type="checkbox"/>	<input type="checkbox"/>	<input type="checkbox"/>	<input type="checkbox"/>	<input type="checkbox"/>



**A4 KOMMUNIKATIONER**

Hur ser du på...	Inte alls bra										I allra högsta grad bra	Ingen åsikt
	1	2	3	4	5	6	7	8	9	10		
...tillgången till gång- och cykelvägar?	<input type="checkbox"/>	<input type="checkbox"/>	<input type="checkbox"/>	<input type="checkbox"/>	<input type="checkbox"/>	<input type="checkbox"/>	<input type="checkbox"/>	<input type="checkbox"/>	<input type="checkbox"/>	<input type="checkbox"/>	<input type="checkbox"/>	<input type="checkbox"/>
...möjligheterna till att använda kollektivtrafiken för resor? <i>(Med kollektivtrafik menas lokal och regional trafik med buss, spårvagn, tunnelbana, tåg och/eller båt/färja.)</i>	<input type="checkbox"/>	<input type="checkbox"/>	<input type="checkbox"/>	<input type="checkbox"/>	<input type="checkbox"/>	<input type="checkbox"/>	<input type="checkbox"/>	<input type="checkbox"/>	<input type="checkbox"/>	<input type="checkbox"/>	<input type="checkbox"/>	<input type="checkbox"/>
...tillgången till förbindelser för längre resor? <i>(Resor med tåg, buss, båt och/eller flyg.)</i>	<input type="checkbox"/>	<input type="checkbox"/>	<input type="checkbox"/>	<input type="checkbox"/>	<input type="checkbox"/>	<input type="checkbox"/>	<input type="checkbox"/>	<input type="checkbox"/>	<input type="checkbox"/>	<input type="checkbox"/>	<input type="checkbox"/>	<input type="checkbox"/>
...möjligheterna till att enkelt kunna transportera sig med bil?	<input type="checkbox"/>	<input type="checkbox"/>	<input type="checkbox"/>	<input type="checkbox"/>	<input type="checkbox"/>	<input type="checkbox"/>	<input type="checkbox"/>	<input type="checkbox"/>	<input type="checkbox"/>	<input type="checkbox"/>	<input type="checkbox"/>	<input type="checkbox"/>

Hur ofta åker du med kollektivtrafiken?

- Minst 4 gånger i veckan
 1 - 3 gånger i veckan
 1 - 4 gånger i månaden
 Mer sällan än 1 gång i månaden
 Aldrig

A5 KOMMERSIELLT UTBUD

Hur ser du på...	Inte alls bra										I allra högsta grad bra	Ingen åsikt
	1	2	3	4	5	6	7	8	9	10		
...utbudet av livsmedelsaffärer inom rimligt avstånd?	<input type="checkbox"/>	<input type="checkbox"/>	<input type="checkbox"/>	<input type="checkbox"/>	<input type="checkbox"/>	<input type="checkbox"/>	<input type="checkbox"/>	<input type="checkbox"/>	<input type="checkbox"/>	<input type="checkbox"/>	<input type="checkbox"/>	<input type="checkbox"/>
...utbudet av andra affärer och service inom rimligt avstånd?	<input type="checkbox"/>	<input type="checkbox"/>	<input type="checkbox"/>	<input type="checkbox"/>	<input type="checkbox"/>	<input type="checkbox"/>	<input type="checkbox"/>	<input type="checkbox"/>	<input type="checkbox"/>	<input type="checkbox"/>	<input type="checkbox"/>	<input type="checkbox"/>
...utbudet av kaféer/barer/restauranger inom rimligt avstånd?	<input type="checkbox"/>	<input type="checkbox"/>	<input type="checkbox"/>	<input type="checkbox"/>	<input type="checkbox"/>	<input type="checkbox"/>	<input type="checkbox"/>	<input type="checkbox"/>	<input type="checkbox"/>	<input type="checkbox"/>	<input type="checkbox"/>	<input type="checkbox"/>



**A6 FRITIDSMÖJLIGHETER**

Hur ser du på...	Inte alls bra									I allra högsta grad bra	Ingen åsikt
	1	2	3	4	5	6	7	8	9	10	
...tillgången till parker, grönområden och natur?	<input type="checkbox"/>	<input type="checkbox"/>	<input type="checkbox"/>	<input type="checkbox"/>	<input type="checkbox"/>	<input type="checkbox"/>	<input type="checkbox"/>	<input type="checkbox"/>	<input type="checkbox"/>	<input type="checkbox"/>	<input type="checkbox"/>
...möjligheterna till att kunna utöva fritidsintressen t.ex. sport, kultur, friluftsliv, föreningsliv?	<input type="checkbox"/>	<input type="checkbox"/>	<input type="checkbox"/>	<input type="checkbox"/>	<input type="checkbox"/>	<input type="checkbox"/>	<input type="checkbox"/>	<input type="checkbox"/>	<input type="checkbox"/>	<input type="checkbox"/>	<input type="checkbox"/>
...tillgången till idrottsevenemang?	<input type="checkbox"/>	<input type="checkbox"/>	<input type="checkbox"/>	<input type="checkbox"/>	<input type="checkbox"/>	<input type="checkbox"/>	<input type="checkbox"/>	<input type="checkbox"/>	<input type="checkbox"/>	<input type="checkbox"/>	<input type="checkbox"/>
...tillgången till kulturevenemang?	<input type="checkbox"/>	<input type="checkbox"/>	<input type="checkbox"/>	<input type="checkbox"/>	<input type="checkbox"/>	<input type="checkbox"/>	<input type="checkbox"/>	<input type="checkbox"/>	<input type="checkbox"/>	<input type="checkbox"/>	<input type="checkbox"/>
...nöjesutbudet?	<input type="checkbox"/>	<input type="checkbox"/>	<input type="checkbox"/>	<input type="checkbox"/>	<input type="checkbox"/>	<input type="checkbox"/>	<input type="checkbox"/>	<input type="checkbox"/>	<input type="checkbox"/>	<input type="checkbox"/>	<input type="checkbox"/>

A7 TRYGGHET

Hur ser du på...	Inte alls bra									I allra högsta grad bra	Ingen åsikt
	1	2	3	4	5	6	7	8	9	10	
...hur tryggt och säkert du kan vistas utomhus på kvällar och nätter?	<input type="checkbox"/>	<input type="checkbox"/>	<input type="checkbox"/>	<input type="checkbox"/>	<input type="checkbox"/>	<input type="checkbox"/>	<input type="checkbox"/>	<input type="checkbox"/>	<input type="checkbox"/>	<input type="checkbox"/>	<input type="checkbox"/>
...hur trygg och säker du kan känna dig mot hot, rån och misshandel?	<input type="checkbox"/>	<input type="checkbox"/>	<input type="checkbox"/>	<input type="checkbox"/>	<input type="checkbox"/>	<input type="checkbox"/>	<input type="checkbox"/>	<input type="checkbox"/>	<input type="checkbox"/>	<input type="checkbox"/>	<input type="checkbox"/>
...hur trygg och säker du kan känna dig mot inbrott i hemmet?	<input type="checkbox"/>	<input type="checkbox"/>	<input type="checkbox"/>	<input type="checkbox"/>	<input type="checkbox"/>	<input type="checkbox"/>	<input type="checkbox"/>	<input type="checkbox"/>	<input type="checkbox"/>	<input type="checkbox"/>	<input type="checkbox"/>

A8 HELHETSBEDÖMNING AV DIN KOMMUN SOM EN PLATS ATT BO OCH LEVA PÅ

Hur nöjd är du med din kommun i dess helhet som en plats att bo och leva på?	Inte alls nöjd									I allra högsta grad nöjd	
	1	2	3	4	5	6	7	8	9	10	
	<input type="checkbox"/>	<input type="checkbox"/>	<input type="checkbox"/>	<input type="checkbox"/>	<input type="checkbox"/>	<input type="checkbox"/>	<input type="checkbox"/>	<input type="checkbox"/>	<input type="checkbox"/>	<input type="checkbox"/>	<input type="checkbox"/>
Hur väl uppfyller din kommun dina förväntningar på en plats att bo och leva på?	Inte alls									I allra högsta grad	
	1	2	3	4	5	6	7	8	9	10	
	<input type="checkbox"/>	<input type="checkbox"/>	<input type="checkbox"/>	<input type="checkbox"/>	<input type="checkbox"/>	<input type="checkbox"/>	<input type="checkbox"/>	<input type="checkbox"/>	<input type="checkbox"/>	<input type="checkbox"/>	<input type="checkbox"/>
Föreställ dig en plats som är perfekt att bo och leva på. Hur nära ett sådant ideal tycker du att din kommun kommer?	Långt ifrån									Mycket nära	
	1	2	3	4	5	6	7	8	9	10	
	<input type="checkbox"/>	<input type="checkbox"/>	<input type="checkbox"/>	<input type="checkbox"/>	<input type="checkbox"/>	<input type="checkbox"/>	<input type="checkbox"/>	<input type="checkbox"/>	<input type="checkbox"/>	<input type="checkbox"/>	<input type="checkbox"/>



**A9 REKOMMENDATION**

Kan du rekommendera vänner och bekanta att flytta till din kommun?	Nej, absolut inte										Ja, absolut
	1	2	3	4	5	6	7	8	9	10	
	<input type="checkbox"/>	<input type="checkbox"/>	<input type="checkbox"/>	<input type="checkbox"/>	<input type="checkbox"/>	<input type="checkbox"/>	<input type="checkbox"/>	<input type="checkbox"/>	<input type="checkbox"/>	<input type="checkbox"/>	<input type="checkbox"/>

Del B.**Vad tror eller tycker du om din kommuns verksamheter?**

I denna del ställs frågor om din kommun och de verksamheter som kommunen ansvarar för. Frågorna handlar bl. a. om skolan, omsorg och gator och vägar. Vissa frågor kan vara svåra att besvara om du inte har så mycket erfarenhet. Ofta har man ändå en uppfattning utifrån vad man hört eller läst. Det räcker. **Det är just din uppfattning som vi vill veta.** Försök svara på alla frågor.

Frågorna har svarsalternativ graderade från 1 till 10, där 1 betyder lägsta betyg och 10 betyder högsta betyg. Sätt ett kryss i den ruta på skalan som stämmer bäst med vad du tror eller tycker.

B1 FÖRSKOLAN

Vad tror eller tycker du om förskolan i din kommun?	Inte alls bra										I allra högsta grad bra	Ingen åsikt
	1	2	3	4	5	6	7	8	9	10		
	<input type="checkbox"/>	<input type="checkbox"/>	<input type="checkbox"/>	<input type="checkbox"/>	<input type="checkbox"/>	<input type="checkbox"/>	<input type="checkbox"/>	<input type="checkbox"/>	<input type="checkbox"/>	<input type="checkbox"/>	<input type="checkbox"/>	<input type="checkbox"/>

Har du under de senaste två åren fått erfarenhet av förskolan genom...

Flera alternativ kan markeras

- ... eget/egna barn eller barnbarn?
- ... vänner/bekanta?
- ... att du själv arbetar/arbetat inom förskolan?
- Nej, jag har ingen sådan erfarenhet från förskolan under de senaste två åren.

B2 GRUNDSKOLAN

Vad tror eller tycker du om grundskolan i din kommun?	Inte alls bra										I allra högsta grad bra	Ingen åsikt
	1	2	3	4	5	6	7	8	9	10		
	<input type="checkbox"/>	<input type="checkbox"/>	<input type="checkbox"/>	<input type="checkbox"/>	<input type="checkbox"/>	<input type="checkbox"/>	<input type="checkbox"/>	<input type="checkbox"/>	<input type="checkbox"/>	<input type="checkbox"/>	<input type="checkbox"/>	<input type="checkbox"/>



**Har du under de senaste två åren fått erfarenhet av grundskolan genom...***Flera alternativ kan markeras*

- ...eget/egna barn eller barnbarn?
- ...vänner/bekanta?
- ...att du själv arbetar/arbetat inom grundskolan?
- Nej, jag har ingen sådan erfarenhet från grundskolan under de senaste två åren.

B3 GYMNASIESKOLAN

(Om din kommun saknar egen gymnasieskola avser frågan den gymnasieutbildning som kommunens ungdomar erbjuds i annan kommun.)

	Inte alls bra									I allra högsta grad bra	Ingen åsikt
	1	2	3	4	5	6	7	8	9	10	
Vad tror eller tycker du om gymnasieskolan i din kommun?	<input type="checkbox"/>	<input type="checkbox"/>	<input type="checkbox"/>	<input type="checkbox"/>	<input type="checkbox"/>	<input type="checkbox"/>	<input type="checkbox"/>	<input type="checkbox"/>	<input type="checkbox"/>	<input type="checkbox"/>	<input type="checkbox"/>

Har du under de senaste två åren fått erfarenhet av gymnasieskolan genom...*Flera alternativ kan markeras*

- ...att du själv går/gått i gymnasieskolan?
- ...eget/egna barn eller barnbarn?
- ...vänner/bekanta?
- ...att du själv arbetar/arbetat inom gymnasieskolan?
- Nej, jag har ingen sådan erfarenhet från gymnasieskolan under de senaste två åren.

B4 ÄLDREOMSORGEN

	Inte alls bra									I allra högsta grad bra	Ingen åsikt
	1	2	3	4	5	6	7	8	9	10	
Vad tror eller tycker du om äldreomsorgen i din kommun?	<input type="checkbox"/>	<input type="checkbox"/>	<input type="checkbox"/>	<input type="checkbox"/>	<input type="checkbox"/>	<input type="checkbox"/>	<input type="checkbox"/>	<input type="checkbox"/>	<input type="checkbox"/>	<input type="checkbox"/>	<input type="checkbox"/>

Har du under de senaste två åren fått erfarenhet av äldreomsorgen genom...*Flera alternativ kan markeras*

- ...att du själv får/fått hjälp från äldreomsorgen?
- ...nära anhörig?
- ...vänner/bekanta?
- ...att du själv arbetar/arbetat inom äldreomsorgen?
- Nej, jag har ingen sådan erfarenhet från äldreomsorgen under de senaste två åren.



**B5 STÖD FÖR UTSATTA PERSONER (Hjälp från socialtjänsten)**

Vad tror eller tycker du om det stöd och den hjälp som utsatta personer får i din kommun?	Inte alls bra										I allra högsta grad bra	Ingen åsikt
	1	2	3	4	5	6	7	8	9	10		
	<input type="checkbox"/>	<input type="checkbox"/>	<input type="checkbox"/>	<input type="checkbox"/>	<input type="checkbox"/>	<input type="checkbox"/>	<input type="checkbox"/>	<input type="checkbox"/>	<input type="checkbox"/>	<input type="checkbox"/>		

Har du under de senaste två åren fått erfarenhet av socialtjänsten genom...*Flera alternativ kan markeras*

- ...att du själv får/fått hjälp från socialtjänsten?
- ...nära anhörig?
- ...vänner/bekanta?
- ...att du själv arbetar/arbetat inom socialtjänsten?
- Nej, jag har ingen sådan erfarenhet från socialtjänsten under de senaste två åren.

B6 RÄDDNINGSTJÄNSTEN

Vad tror eller tycker du om räddningstjänsten (brandkåren) i din kommun?	Inte alls bra										I allra högsta grad bra	Ingen åsikt
	1	2	3	4	5	6	7	8	9	10		
	<input type="checkbox"/>	<input type="checkbox"/>	<input type="checkbox"/>	<input type="checkbox"/>	<input type="checkbox"/>	<input type="checkbox"/>	<input type="checkbox"/>	<input type="checkbox"/>	<input type="checkbox"/>	<input type="checkbox"/>		

B7 GÅNG- OCH CYKELVÄGAR

Vad tror eller tycker du om...	Inte alls bra										I allra högsta grad bra	Ingen åsikt
	1	2	3	4	5	6	7	8	9	10		
	<input type="checkbox"/>	<input type="checkbox"/>	<input type="checkbox"/>	<input type="checkbox"/>	<input type="checkbox"/>	<input type="checkbox"/>	<input type="checkbox"/>	<input type="checkbox"/>	<input type="checkbox"/>	<input type="checkbox"/>		
...belysningen av gång- och cykelvägar i din kommun?	<input type="checkbox"/>	<input type="checkbox"/>	<input type="checkbox"/>	<input type="checkbox"/>	<input type="checkbox"/>	<input type="checkbox"/>	<input type="checkbox"/>	<input type="checkbox"/>	<input type="checkbox"/>	<input type="checkbox"/>	<input type="checkbox"/>	<input type="checkbox"/>
...underhåll och skötsel av gång- och cykelvägar i din kommun?	<input type="checkbox"/>	<input type="checkbox"/>	<input type="checkbox"/>	<input type="checkbox"/>	<input type="checkbox"/>	<input type="checkbox"/>	<input type="checkbox"/>	<input type="checkbox"/>	<input type="checkbox"/>	<input type="checkbox"/>	<input type="checkbox"/>	<input type="checkbox"/>
...snöröjning av gång- och cykelvägar i din kommun?	<input type="checkbox"/>	<input type="checkbox"/>	<input type="checkbox"/>	<input type="checkbox"/>	<input type="checkbox"/>	<input type="checkbox"/>	<input type="checkbox"/>	<input type="checkbox"/>	<input type="checkbox"/>	<input type="checkbox"/>	<input type="checkbox"/>	<input type="checkbox"/>
...trafiksäkerheten på gång- och cykelvägar i din kommun?	<input type="checkbox"/>	<input type="checkbox"/>	<input type="checkbox"/>	<input type="checkbox"/>	<input type="checkbox"/>	<input type="checkbox"/>	<input type="checkbox"/>	<input type="checkbox"/>	<input type="checkbox"/>	<input type="checkbox"/>	<input type="checkbox"/>	<input type="checkbox"/>



**B8 GATOR OCH VÄGAR**

Vad tror eller tycker du om...	Inte alls bra									I allra högsta grad bra	Ingen åsikt
	1	2	3	4	5	6	7	8	9		
...belysningen av gator och vägar i din kommun?	<input type="checkbox"/>	<input type="checkbox"/>	<input type="checkbox"/>	<input type="checkbox"/>	<input type="checkbox"/>	<input type="checkbox"/>	<input type="checkbox"/>	<input type="checkbox"/>	<input type="checkbox"/>	<input type="checkbox"/>	<input type="checkbox"/>
...underhåll och skötsel av gator och vägar i din kommun?	<input type="checkbox"/>	<input type="checkbox"/>	<input type="checkbox"/>	<input type="checkbox"/>	<input type="checkbox"/>	<input type="checkbox"/>	<input type="checkbox"/>	<input type="checkbox"/>	<input type="checkbox"/>	<input type="checkbox"/>	<input type="checkbox"/>
...snöröjning av gator och vägar i din kommun?	<input type="checkbox"/>	<input type="checkbox"/>	<input type="checkbox"/>	<input type="checkbox"/>	<input type="checkbox"/>	<input type="checkbox"/>	<input type="checkbox"/>	<input type="checkbox"/>	<input type="checkbox"/>	<input type="checkbox"/>	<input type="checkbox"/>
...trafiksäkerheten på gator och vägar i din kommun?	<input type="checkbox"/>	<input type="checkbox"/>	<input type="checkbox"/>	<input type="checkbox"/>	<input type="checkbox"/>	<input type="checkbox"/>	<input type="checkbox"/>	<input type="checkbox"/>	<input type="checkbox"/>	<input type="checkbox"/>	<input type="checkbox"/>

B9 IDROTTS- OCH MOTIONSANLÄGGNINGAR (Idrottshall, ishall, simhall, motionsspår etc.)

Vad tror eller tycker du om ...	Inte alls bra									I allra högsta grad bra	Ingen åsikt
	1	2	3	4	5	6	7	8	9		
...öppettiderna vid kommunens idrotts- och motionsanläggningar?	<input type="checkbox"/>	<input type="checkbox"/>	<input type="checkbox"/>	<input type="checkbox"/>	<input type="checkbox"/>	<input type="checkbox"/>	<input type="checkbox"/>	<input type="checkbox"/>	<input type="checkbox"/>	<input type="checkbox"/>	<input type="checkbox"/>
...utrustning och skötsel av kommunens idrotts- och motionsanläggningar?	<input type="checkbox"/>	<input type="checkbox"/>	<input type="checkbox"/>	<input type="checkbox"/>	<input type="checkbox"/>	<input type="checkbox"/>	<input type="checkbox"/>	<input type="checkbox"/>	<input type="checkbox"/>	<input type="checkbox"/>	<input type="checkbox"/>
...belysningen i kommunens motionsspår?	<input type="checkbox"/>	<input type="checkbox"/>	<input type="checkbox"/>	<input type="checkbox"/>	<input type="checkbox"/>	<input type="checkbox"/>	<input type="checkbox"/>	<input type="checkbox"/>	<input type="checkbox"/>	<input type="checkbox"/>	<input type="checkbox"/>

B10 KULTUR

Vad tror eller tycker du om...	Inte alls bra									I allra högsta grad bra	Ingen åsikt
	1	2	3	4	5	6	7	8	9		
...biblioteksverksamheten?	<input type="checkbox"/>	<input type="checkbox"/>	<input type="checkbox"/>	<input type="checkbox"/>	<input type="checkbox"/>	<input type="checkbox"/>	<input type="checkbox"/>	<input type="checkbox"/>	<input type="checkbox"/>	<input type="checkbox"/>	<input type="checkbox"/>
...utställnings- och konstverksamheter?	<input type="checkbox"/>	<input type="checkbox"/>	<input type="checkbox"/>	<input type="checkbox"/>	<input type="checkbox"/>	<input type="checkbox"/>	<input type="checkbox"/>	<input type="checkbox"/>	<input type="checkbox"/>	<input type="checkbox"/>	<input type="checkbox"/>
...teaterföreläsningar och konserter?	<input type="checkbox"/>	<input type="checkbox"/>	<input type="checkbox"/>	<input type="checkbox"/>	<input type="checkbox"/>	<input type="checkbox"/>	<input type="checkbox"/>	<input type="checkbox"/>	<input type="checkbox"/>	<input type="checkbox"/>	<input type="checkbox"/>

B11 MILJÖARBETE

Vad tror eller tycker du om...	Inte alls bra									I allra högsta grad bra	Ingen åsikt
	1	2	3	4	5	6	7	8	9		
...kommunens insatser för att kommuninvånarna ska kunna leva miljövänligt?	<input type="checkbox"/>	<input type="checkbox"/>	<input type="checkbox"/>	<input type="checkbox"/>	<input type="checkbox"/>	<input type="checkbox"/>	<input type="checkbox"/>	<input type="checkbox"/>	<input type="checkbox"/>	<input type="checkbox"/>	<input type="checkbox"/>



**B12 RENHÅLLNING OCH SOPHÄMTNING**

Vad tror eller tycker du om...	Inte alls bra										I allra högsta grad bra	Ingen åsikt
	1	2	3	4	5	6	7	8	9	10		
...sophämtningen i din kommun?	<input type="checkbox"/>	<input type="checkbox"/>	<input type="checkbox"/>	<input type="checkbox"/>	<input type="checkbox"/>	<input type="checkbox"/>	<input type="checkbox"/>	<input type="checkbox"/>	<input type="checkbox"/>	<input type="checkbox"/>	<input type="checkbox"/>	<input type="checkbox"/>
...tillgängligheten till återvinningscentraler i din kommun? <i>(Där du t.ex. kan lämna in farligt avfall, grovavfall och elektronikavfall.)</i>	<input type="checkbox"/>	<input type="checkbox"/>	<input type="checkbox"/>	<input type="checkbox"/>	<input type="checkbox"/>	<input type="checkbox"/>	<input type="checkbox"/>	<input type="checkbox"/>	<input type="checkbox"/>	<input type="checkbox"/>	<input type="checkbox"/>	<input type="checkbox"/>
...kommunens åtgärder mot klotter och annan skadegörelse?	<input type="checkbox"/>	<input type="checkbox"/>	<input type="checkbox"/>	<input type="checkbox"/>	<input type="checkbox"/>	<input type="checkbox"/>	<input type="checkbox"/>	<input type="checkbox"/>	<input type="checkbox"/>	<input type="checkbox"/>	<input type="checkbox"/>	<input type="checkbox"/>
...renhållningen av parker och allmänna platser i din kommun?	<input type="checkbox"/>	<input type="checkbox"/>	<input type="checkbox"/>	<input type="checkbox"/>	<input type="checkbox"/>	<input type="checkbox"/>	<input type="checkbox"/>	<input type="checkbox"/>	<input type="checkbox"/>	<input type="checkbox"/>	<input type="checkbox"/>	<input type="checkbox"/>

B13 VATTEN OCH AVLOPP

Vad tror eller tycker du om...	Inte alls bra										I allra högsta grad bra	Ingen åsikt
	1	2	3	4	5	6	7	8	9	10		
...dricksvattnet i din kommun?	<input type="checkbox"/>	<input type="checkbox"/>	<input type="checkbox"/>	<input type="checkbox"/>	<input type="checkbox"/>	<input type="checkbox"/>	<input type="checkbox"/>	<input type="checkbox"/>	<input type="checkbox"/>	<input type="checkbox"/>	<input type="checkbox"/>	<input type="checkbox"/>
...din kommuns vattenförsörjning?	<input type="checkbox"/>	<input type="checkbox"/>	<input type="checkbox"/>	<input type="checkbox"/>	<input type="checkbox"/>	<input type="checkbox"/>	<input type="checkbox"/>	<input type="checkbox"/>	<input type="checkbox"/>	<input type="checkbox"/>	<input type="checkbox"/>	<input type="checkbox"/>
...din kommuns avloppssystem?	<input type="checkbox"/>	<input type="checkbox"/>	<input type="checkbox"/>	<input type="checkbox"/>	<input type="checkbox"/>	<input type="checkbox"/>	<input type="checkbox"/>	<input type="checkbox"/>	<input type="checkbox"/>	<input type="checkbox"/>	<input type="checkbox"/>	<input type="checkbox"/>

B14 HELHETSBEDÖMNING AV DIN KOMMUNS VERKSAMHETER

Hur nöjd är du med hur din kommun sköter sina olika verksamheter?	Inte alls nöjd										I allra högsta grad nöjd
	1	2	3	4	5	6	7	8	9	10	
	<input type="checkbox"/>	<input type="checkbox"/>	<input type="checkbox"/>	<input type="checkbox"/>	<input type="checkbox"/>	<input type="checkbox"/>	<input type="checkbox"/>	<input type="checkbox"/>	<input type="checkbox"/>	<input type="checkbox"/>	<input type="checkbox"/>
Hur väl uppfyller din kommuns verksamheter dina förväntningar?	Inte alls										I allra högsta grad
	1	2	3	4	5	6	7	8	9	10	
	<input type="checkbox"/>	<input type="checkbox"/>	<input type="checkbox"/>	<input type="checkbox"/>	<input type="checkbox"/>	<input type="checkbox"/>	<input type="checkbox"/>	<input type="checkbox"/>	<input type="checkbox"/>	<input type="checkbox"/>	<input type="checkbox"/>
Föreställ dig en kommun som sköter sina olika verksamheter på ett perfekt sätt. Hur nära ett sådant ideal anser du att din kommun kommer?	Långt ifrån										Mycket nära
	1	2	3	4	5	6	7	8	9	10	
	<input type="checkbox"/>	<input type="checkbox"/>	<input type="checkbox"/>	<input type="checkbox"/>	<input type="checkbox"/>	<input type="checkbox"/>	<input type="checkbox"/>	<input type="checkbox"/>	<input type="checkbox"/>	<input type="checkbox"/>	<input type="checkbox"/>



**B15 BEMÖTANDE OCH TILLGÄNGLIGHET**

Hur nöjd är du med...	Inte alls nöjd									I allra högsta grad nöjd	Ingen åsikt
	1	2	3	4	5	6	7	8	9	10	
...hur lätt det är att komma i kontakt med tjänstemän eller annan personal i din kommun?	<input type="checkbox"/>	<input type="checkbox"/>	<input type="checkbox"/>	<input type="checkbox"/>	<input type="checkbox"/>	<input type="checkbox"/>	<input type="checkbox"/>	<input type="checkbox"/>	<input type="checkbox"/>	<input type="checkbox"/>	<input type="checkbox"/>
...hur du blir bemött när du har kontakt med tjänstemän eller annan personal i din kommun?	<input type="checkbox"/>	<input type="checkbox"/>	<input type="checkbox"/>	<input type="checkbox"/>	<input type="checkbox"/>	<input type="checkbox"/>	<input type="checkbox"/>	<input type="checkbox"/>	<input type="checkbox"/>	<input type="checkbox"/>	<input type="checkbox"/>
...den servicen du får när du har kontakt med tjänstemän eller annan personal i din kommun?	<input type="checkbox"/>	<input type="checkbox"/>	<input type="checkbox"/>	<input type="checkbox"/>	<input type="checkbox"/>	<input type="checkbox"/>	<input type="checkbox"/>	<input type="checkbox"/>	<input type="checkbox"/>	<input type="checkbox"/>	<input type="checkbox"/>
...möjligheter att komma i kontakt med kommunens högre chefer?	<input type="checkbox"/>	<input type="checkbox"/>	<input type="checkbox"/>	<input type="checkbox"/>	<input type="checkbox"/>	<input type="checkbox"/>	<input type="checkbox"/>	<input type="checkbox"/>	<input type="checkbox"/>	<input type="checkbox"/>	<input type="checkbox"/>

Har du haft kontakt med tjänstemän eller annan personal i kommunen under de senaste två åren?*Flera alternativ kan markeras*

- Ja
 Nej
 Är själv/har varit anställd av kommunen
 Minns ej

Del C.**Hur nöjd är du med invånarnas inflytande i din kommun?**

Nu följer ett antal frågor om invånarnas inflytande i kommunen på kommunens verksamheter och beslut. Frågorna handlar bl. a. om vilka möjligheter du har att komma i kontakt med kommunens politiker och vilket förtroende du har för dem. Vissa frågor kan vara svåra att besvara om du inte har någon erfarenhet. Ofta har man ändå en uppfattning utifrån vad man hört eller läst. Det räcker. **Det är din uppfattning som vi vill veta.** Försök svara på alla frågor.

Frågorna har svarsalternativ graderade från 1 till 10, där 1 betyder lägsta betyg och 10 betyder högsta betyg. Sätt ett kryss i den ruta på skalan som stämmer bäst med vad du tycker.

C1 KONTAKT

Hur nöjd är du med...	Inte alls nöjd									I allra högsta grad nöjd	Ingen åsikt
	1	2	3	4	5	6	7	8	9	10	
...möjligheter att komma i kontakt med kommunens politiker?	<input type="checkbox"/>	<input type="checkbox"/>	<input type="checkbox"/>	<input type="checkbox"/>	<input type="checkbox"/>	<input type="checkbox"/>	<input type="checkbox"/>	<input type="checkbox"/>	<input type="checkbox"/>	<input type="checkbox"/>	<input type="checkbox"/>



**Har du haft kontakt med någon politiker i kommunen under de senaste två åren?***Flera alternativ kan markeras*

- Ja
 Nej
 Är själv/har varit politiker
 Minns ej

C2 INFORMATION

Hur nöjd är du med...	Inte alls nöjd										I allra högsta grad nöjd	Ingen åsikt
	1	2	3	4	5	6	7	8	9	10		
...tillgången till information om kommunen och dess verksamheter?	<input type="checkbox"/>	<input type="checkbox"/>	<input type="checkbox"/>	<input type="checkbox"/>	<input type="checkbox"/>	<input type="checkbox"/>	<input type="checkbox"/>	<input type="checkbox"/>	<input type="checkbox"/>	<input type="checkbox"/>	<input type="checkbox"/>	<input type="checkbox"/>
...tydligheten i kommunens information?	<input type="checkbox"/>	<input type="checkbox"/>	<input type="checkbox"/>	<input type="checkbox"/>	<input type="checkbox"/>	<input type="checkbox"/>	<input type="checkbox"/>	<input type="checkbox"/>	<input type="checkbox"/>	<input type="checkbox"/>	<input type="checkbox"/>	<input type="checkbox"/>
...i hur god tid kommunen informerar om viktiga frågor?	<input type="checkbox"/>	<input type="checkbox"/>	<input type="checkbox"/>	<input type="checkbox"/>	<input type="checkbox"/>	<input type="checkbox"/>	<input type="checkbox"/>	<input type="checkbox"/>	<input type="checkbox"/>	<input type="checkbox"/>	<input type="checkbox"/>	<input type="checkbox"/>
...kommunens webbplats?	<input type="checkbox"/>	<input type="checkbox"/>	<input type="checkbox"/>	<input type="checkbox"/>	<input type="checkbox"/>	<input type="checkbox"/>	<input type="checkbox"/>	<input type="checkbox"/>	<input type="checkbox"/>	<input type="checkbox"/>	<input type="checkbox"/>	<input type="checkbox"/>

C3 PÅVERKAN

Hur nöjd är du med...	Inte alls nöjd										I allra högsta grad nöjd	Ingen åsikt
	1	2	3	4	5	6	7	8	9	10		
...hur kommunens politiker lyssnar till invånarnas synpunkter?	<input type="checkbox"/>	<input type="checkbox"/>	<input type="checkbox"/>	<input type="checkbox"/>	<input type="checkbox"/>	<input type="checkbox"/>	<input type="checkbox"/>	<input type="checkbox"/>	<input type="checkbox"/>	<input type="checkbox"/>	<input type="checkbox"/>	<input type="checkbox"/>
...invånarnas möjligheter att påverka politiska beslut?	<input type="checkbox"/>	<input type="checkbox"/>	<input type="checkbox"/>	<input type="checkbox"/>	<input type="checkbox"/>	<input type="checkbox"/>	<input type="checkbox"/>	<input type="checkbox"/>	<input type="checkbox"/>	<input type="checkbox"/>	<input type="checkbox"/>	<input type="checkbox"/>
...invånarnas möjligheter att påverka inom de kommunala verksamheterna?	<input type="checkbox"/>	<input type="checkbox"/>	<input type="checkbox"/>	<input type="checkbox"/>	<input type="checkbox"/>	<input type="checkbox"/>	<input type="checkbox"/>	<input type="checkbox"/>	<input type="checkbox"/>	<input type="checkbox"/>	<input type="checkbox"/>	<input type="checkbox"/>
...i vilken utsträckning dina åsikter i stort finns representerade bland kommunens partier?	<input type="checkbox"/>	<input type="checkbox"/>	<input type="checkbox"/>	<input type="checkbox"/>	<input type="checkbox"/>	<input type="checkbox"/>	<input type="checkbox"/>	<input type="checkbox"/>	<input type="checkbox"/>	<input type="checkbox"/>	<input type="checkbox"/>	<input type="checkbox"/>

C4 FÖRTROENDE

Vad tror eller tycker du om...	Inte alls bra										I allra högsta grad bra	Ingen åsikt
	1	2	3	4	5	6	7	8	9	10		
...hur kommunens politiker arbetar för kommunens bästa?	<input type="checkbox"/>	<input type="checkbox"/>	<input type="checkbox"/>	<input type="checkbox"/>	<input type="checkbox"/>	<input type="checkbox"/>	<input type="checkbox"/>	<input type="checkbox"/>	<input type="checkbox"/>	<input type="checkbox"/>	<input type="checkbox"/>	<input type="checkbox"/>
...hur ansvarstagande kommunens politiker är?	<input type="checkbox"/>	<input type="checkbox"/>	<input type="checkbox"/>	<input type="checkbox"/>	<input type="checkbox"/>	<input type="checkbox"/>	<input type="checkbox"/>	<input type="checkbox"/>	<input type="checkbox"/>	<input type="checkbox"/>	<input type="checkbox"/>	<input type="checkbox"/>
...hur kommunens högre tjänstemän arbetar för kommunens bästa?	<input type="checkbox"/>	<input type="checkbox"/>	<input type="checkbox"/>	<input type="checkbox"/>	<input type="checkbox"/>	<input type="checkbox"/>	<input type="checkbox"/>	<input type="checkbox"/>	<input type="checkbox"/>	<input type="checkbox"/>	<input type="checkbox"/>	<input type="checkbox"/>
...hur väl politiska beslut genomförs?	<input type="checkbox"/>	<input type="checkbox"/>	<input type="checkbox"/>	<input type="checkbox"/>	<input type="checkbox"/>	<input type="checkbox"/>	<input type="checkbox"/>	<input type="checkbox"/>	<input type="checkbox"/>	<input type="checkbox"/>	<input type="checkbox"/>	<input type="checkbox"/>



**C5 HELHETSBEDÖMNING AV INVÅNARNAS MÖJLIGHETER TILL INFLYTANDE
PÅ BESLUT INOM KOMMUNEN**

Hur nöjd är du med den insyn och det inflytande invånarna har över kommunens beslut och verksamheter?

Inte alls
nöjd

1	2	3	4	5	6	7	8	9	10
<input type="checkbox"/>	<input type="checkbox"/>	<input type="checkbox"/>	<input type="checkbox"/>	<input type="checkbox"/>	<input type="checkbox"/>	<input type="checkbox"/>	<input type="checkbox"/>	<input type="checkbox"/>	<input type="checkbox"/>

I allra
högsta
grad
nöjd

Hur väl uppfyller din kommun dina förväntningar på invånarnas möjligheter till insyn och inflytande?

Inte
alls

1	2	3	4	5	6	7	8	9	10
<input type="checkbox"/>	<input type="checkbox"/>	<input type="checkbox"/>	<input type="checkbox"/>	<input type="checkbox"/>	<input type="checkbox"/>	<input type="checkbox"/>	<input type="checkbox"/>	<input type="checkbox"/>	<input type="checkbox"/>

I allra
högsta
grad

Försök föreställa dig en ideal situation för invånarnas insyn och inflytande över kommunens verksamheter och beslut. Hur nära ett sådant ideal tycker du att invånarnas insyn och inflytande kommer i din kommun?

Långt
ifrån

1	2	3	4	5	6	7	8	9	10
<input type="checkbox"/>	<input type="checkbox"/>	<input type="checkbox"/>	<input type="checkbox"/>	<input type="checkbox"/>	<input type="checkbox"/>	<input type="checkbox"/>	<input type="checkbox"/>	<input type="checkbox"/>	<input type="checkbox"/>

Mycket
nära

NÅGRA FRÅGOR OM DIG**1. Är du kvinna eller man?**

- Man
 Kvinna

2. Hur gammal är du?

- 18-24 år
 25-34 år
 35-44 år
 45-54 år
 55-64 år
 65-74 år
 75 år eller äldre

3. Var bor du?

- I kommunens centralort
 I annan tätort i kommunen
 Utanför tätort

4. Hur länge har du bott i din kommun?

- 2 år eller kortare tid
 3-5 år
 6-10 år
 11 år eller längre tid



**SYNPUNKTER TILL DIN KOMMUN**

Om det finns något avsnitt i enkäten som du särskilt vill kommentera kan du göra det här. Observera att det du skriver nedan blir en allmän handling hos din kommun. Detta innebär att uppgifterna blir tillgängliga för allmänheten.

Du ska inte skriva ditt namn eller telefonnummer här.

Tack för din medverkan

