

2014-10-06

Tjänsteskrivelse

Kontor
Kommunstyrelsens
kontor

Handläggare
Paki Holvander
08-5230 2323
Paki.holvander@sodertalje.se

Hållbarhetsutskottet**Barnbokslut 2013**

Dnr 13149

Sammanfattning av ärendet

Södertälje kommun har tidigare i sitt arbete med barnkonventionen beslutat att ta fram ett barnbokslut varje år. Parallellt pågår dels ett arbete med ett program för folkhälsa och dels en kartläggning som ska utmynna i förslag till åtgärder för att komma tillrätta med barnfattigdomen.

För att arbeta med statistik som är kvalitetssäkrat, används nu det nationella uppföljningssystemet för barns situation, Max 18, som underlag för den kommunala statistiken. Därmed säkerställs jämförelsebarhet över tid, både mot kommunens egna mål, men även mot andra kommuner.

Statistiken i barnbokslutet kan inte ge en entydig bild av barn och ungdomars situation i Södertälje. Inom några områden t ex barn i familjer med långvarigt ekonomiskt bistånd kan man se en relativt positiv förändring med sjunkande siffror. Samtidigt kan vi fortsatt konstatera att andelen barn som bor i familjer med låg inkomststandard, är högre bland barn med utländsk bakgrund. 50 procent att jämföras med 16 procent.

Barnbokslutet visar att det krävs ett ökat arbete med barnperspektivet och många av de frågor som berör barn och unga. Det behövs en ökad kunskap och tydligare riktlinjer i organisationen för att tillämpa principerna i barnkonventionen.

Beslutsunderlag

Tjänsteskrivelse 2014-10-06

Rapport barnbokslut 2014-10-06

Ärendet

Regeringens övergripande mål för barnrättspolitikerna är att barn och unga ska respekteras och ges möjlighet till utveckling och trygghet samt delaktighet och inflytande. Målet har brutits ned i sex områden som var för sig bidrar till måluppfyllelsen. Varje område är direkt kopplat till barnkonventionen.

För att följa utvecklingen av samhällets barnrättsarbete, uppdrog regeringen 2009 åt Barnombudsmannen att utveckla ett nationellt uppföljningssystem, Max18. Systemet ger en viktig bild av barns levnadsvillkor i Sverige. Här beskrivs de aspekter av barns levnadsvillkor som regeringen bedömer är centrala ur ett barnrättsperspektiv. Dessa aspekter är också mätbara och i och med det också möjliga att jämföra, till exempel mellan kommuner.

I Södertälje kommun styrs verksamheten av kommunfullmäktiges mål som redovisas i berörda kontors mål och budget 2014-2016. För att kunna följa indikatorer som ingår i Max 18, behöver kommunen se över dessa i relation till målen i Mål och Budget. Idag finns tolv indikatorer i Max 18:s redovisning som på sikt kommer att utökas till sex målområden med 6-15 olika indikatorer. Fördelen med Max 18:s indikatorer är att resultaten kan jämföras med resten av landets kommuner.

Sverige har ratificerat barnkonventionen redan 1990 om ett av de första länderna i världen. Det innebär att vi förbinder oss till att förverkliga den. Södertälje kommun har beslutat att implementera FN:s konvention om barns rättigheter som består av 54 artiklar – fyra av dessa anses vara grundläggande:

Artikel 2. Alla barn ska ha samma rättigheter och inget barn får diskrimineras

Artikel 3. Barnets bästa ska komma i första rummet vid alla beslut som rör barn

Artikel 6. Barns rätt till liv och utveckling.

Artikel 12. Barns möjlighet att göra sig hörd och ha möjlighet att uttrycka sina synpunkter i frågor som berör det.

Syftet med barnkonventionen är att barnperspektivet ska beaktas vid alla beslut som på ett direkt eller indirekt sätt rör barn. Kommuner och landsting ansvarar för de flesta beslut och

åtgärder rörande barn och ungdomar. Därför är det viktigt att beslut inom kommuner utgår från FN:s konvention om barn rättigheter som ingår i FN:s deklaration om mänskliga rättigheter.¹

Ekonomiska konsekvenser och finansiering

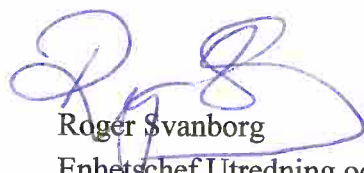
Delrapporten i sig medför inga ökade eller minskade kostnader, eller behov av finansiering.

Kommunstyrelsens kontors förslag till hållbarhetsutskottet:

1. Hållbarhetsutskottet föreslår kommunstyrelsen att anta barnbokslutet för 2013.



Martin Andrae
Stadsdirektör



Roger Svanborg
Enhetschef Utredning och hållbarhet

Beslutet expedieras till:

Akten

¹ Enligt barnkonventionen är alla flickor och pojkar under 18 att betrakta som barn.

Barnbokslut 2013

– 2014-10-06

Datum: 2014-10-06

Handläggare: Paki Holvander, enheten för Hållbarhet och Utredning

Diarienummer:

Innehåll

Barnbokslut 2013	3
Inledning	3
Bakgrund - Vad är Max18?.....	3
Kommunstatistik del 1- Max 18 indikatorer	4
Barn i ekonomiskt utsatta familjer	4
Andel barn som bor i familjer med låg inkomststandard.....	5
Barn i familjer med långvarigt ekonomiskt bistånd.....	6
Behörighet till nationella program	6
Behörighet till yrkesförberedande program	7
Elever som uppnått grundskolans mål	8
Elever som uppnått grundskolans mål (pojkar och flickor).....	8
Elever med högskolebehörighet – Södertälje och riket	9
Elever med högskolebehörighet (pojkar och flickor)	9
Personaltäthet i förskola och fritidshem.....	10
Lärartäthet	10
Lärare med lärarexamen.....	11
Pedagogisk personal med pedagogisk högskoleutbildning.....	11
Lärare i särskolan/specialskolan med pedagogisk högskoleexamen	12
Barn lagförda för brott	12
Kommunstatistik del 2 – egna undersökning.....	13
Jag känner mig trygg.....	13
Jag trivs i skolan och känner mig frisk	13
Utsatta för mobbing	14
Antal barn per årsarbetare i förskola.....	14
Antal barn placerade enligt LSS	15
Antal barn i Södertälje som varit placerade i familjehem.....	15
Antal elever som använt narkotiska	16
Elever som är storkonsumenter av alkohol.....	17
Slutdiskussion	18
Bilaga 1 – Kommunfullmäktiges långsiktiga mål	19
Bilaga 2 - Max 18 indikatorer	20

Barnbokslut 2013

Inledning

Södertälje kommun har tidigare i sitt arbete med barnkonventionen beslutat att ta fram ett barnbokslut varje år. Detta har dock inte lett till något helhetsgrepp för att åtgärda brister eller obalanser när det gäller utbildning, socioekonomiska förhållanden och förebyggande insatser i fråga om brottslighet och droganvändning. Parallellt pågår dels ett arbete med ett program för folkhälsa och dels en kartläggning som ska utmynna i förslag till åtgärder för att komma tillrätta med barnfattigdomen.

Vid en jämförelse med kommunens mål och budget 2014-2016 kan man konstatera att de mål som anges är av övergripande natur utan några specifika mål relaterade till de obalanser som man kan se i den redovisade statistiken. Därför finns anledning att utveckla arbetet. Kommunfullmäktiges långsiktiga mål redovisas i [bilaga 1](#) där utdrag gjorts ur berörda kontors mål och budget 2014-2016 (Utbildning, Social och omsorg, kultur och fritid samt KSK).

Verksamheten styrs dels av nationella mål som fastställs av regering och riksdag, dels av kommunala mål som fastställs av kommunfullmäktige. För att kunna avgöra i vilken utsträckning målen uppfylls behöver vi därför även lokalt redovisa resultatet på motsvarande sätt som sedan kan sammanställas. I Max 18:s statistikklubb¹ finns idag endast 12 indikatorer som är möjliga att redovisa per kommun och det är dessa som har tagits med i denna rapport. Totalt finns sex målområden: Ekonomi, hälsa, utbildning, trygghet, delaktighet samt stöd och skydd med 6-15 indikatorer inom varje område. Dessa redovisas i [bilaga två](#) i sin helhet.

Hållbarhetsutskottet har fått en delrapport om barnbokslutet den 13 maj 2014. Materialet kan vara användbart i samband med uppföljning av KF:s mål och budget 2014-2016 som ska redovisas i KS och KF under oktober månad 2014.

Merparten av det statistiska underlaget i denna rapport är hämtat ur Max18 därutöver finns lokalt framtagen statistik ur bland annat elevenkät som genomförs vartannat år.

Bakgrund - Vad är Max18?

Max18 är ett webbaserat uppföljningssystem som visar statistik och information som gör det möjligt att följa hur genomförandet av barnkonventionen utvecklas i Sverige. Max18 är utvecklad utifrån ett uppdrag som regeringen gav Barnombudsmannen i december 2009.

Barnombudsmannen fick år 2013 i uppdrag av regeringen att föreslå nya indikatorer i en förstudie. I december 2013 lanserades sex av de föreslagna indikatorerna i Max18.

¹ Max 18 är ett webbaserat uppföljningssystem som visar samlad statistik om barns levnadsförhållanden.
<http://www.barnombudsmannen.se/>

Statistiken som visas på Max18 produceras av flera olika myndigheter. Statistiska Centralbyrån, SCB, samlar in och levererar all statistik som publiceras på Max18.

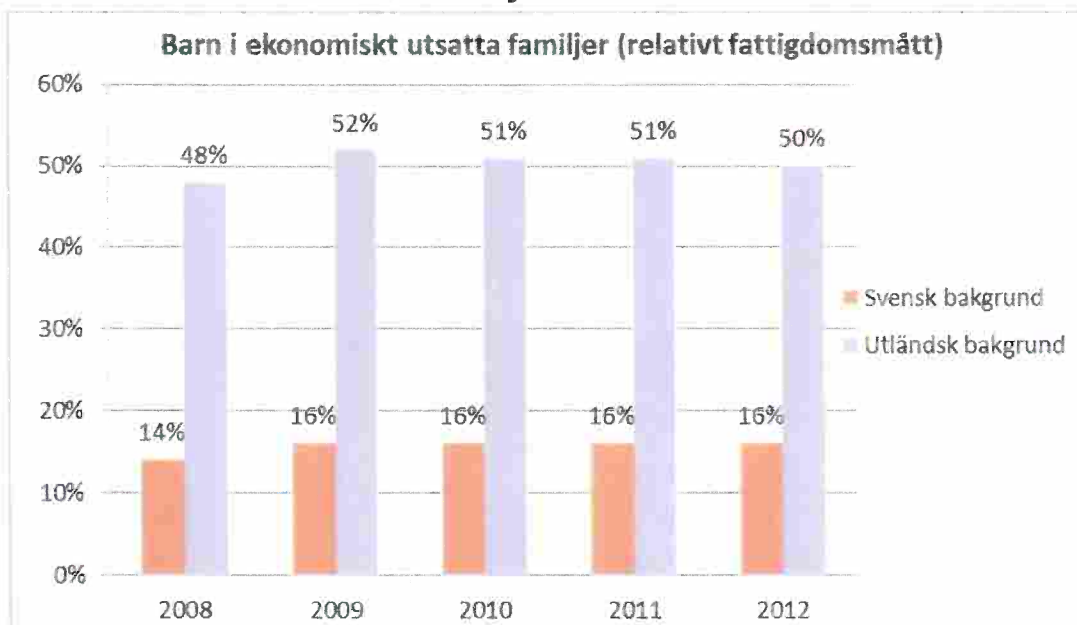
Målsättningen med Max18 är att ge beslutsfattare och tjänstemän på olika nivåer i samhället ökad kunskap om hur barn har det i Sverige för att kunna fatta bra beslut.

Regeringens övergripande mål för barnrättspolitikerna är att barn och unga ska respekteras och ges möjlighet till utveckling och trygghet samt delaktighet och inflytande. Målet har brutits ned i sex områden som var för sig bidrar till måluppfyllelsen. Varje område är direkt kopplat till barnkonventionen. Inom varje område finns flera indikatorer som var för sig beskriver någonting om hur barn har det. I Max18 finns omkring [50 sådana indikatorer](#).

Regeringen anser att indikatorerna behöver utvecklas för att få en så heltäckande bild av barns levnadsvillkor som möjligt i framtiden. (källa: [Barnombudsmannen](#))²

Kommunstatistik del 1- Max 18 indikatorer

Barn i ekonomiskt utsatta familjer



Diagrammet visar andelen barn som lever i familjer med låg inkomst i Södertälje. Indikatorn mäter relativ ekonomisk utsatthet vilket innebär att den visar hur stor andel av barnen som lever i de hushåll som har de lägsta inkomsterna i samhället. Det skiljer sig från att mäta absolut ekonomisk utsatthet som mäter den faktiska ekonomiska standarden. Barn med utländsk bakgrund är särskilt utsatta. 2012 levde 50 procent av barn med utländsk bakgrund i relativ fattigdom medan andelen för barn med svensk bakgrund var 16 procent vilket är en skillnad med 34 procentenheter. Skillnaderna har varit bestående över tid.

Definition av begreppet utländsk bakgrund: Personer som är utrikes födda, eller inrikes födda med två utrikes födda föräldrar. I Barnombudsmannens statistik ingår även inrikes födda

² <http://www.barnombudsmannen.se/max18/om-max18/>

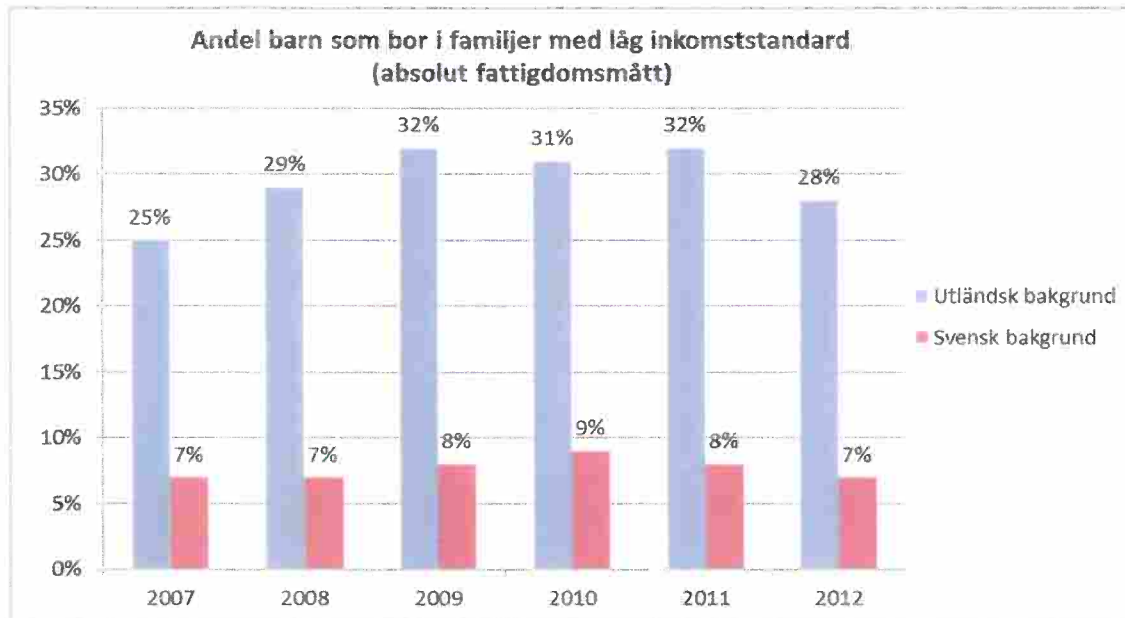
personer med en utrikes född förälder i begreppet. Definition av begreppet finns redovisad i Meddelanden i samordningsfrågor för Sveriges officiella statistik (MIS 2002:3).

Källa: Inkomst- och taxeringsregistret (IoT), SCB (Max 18)

Kommunfullmäktiges långsiktiga mål

- Andelen barn i ekonomiskt utsatta familjer och barn i familjer med långvarigt ekonomiskt bistånd (barnfattigdom) ska minska.

Andel barn som bor i familjer med låg inkomststandard

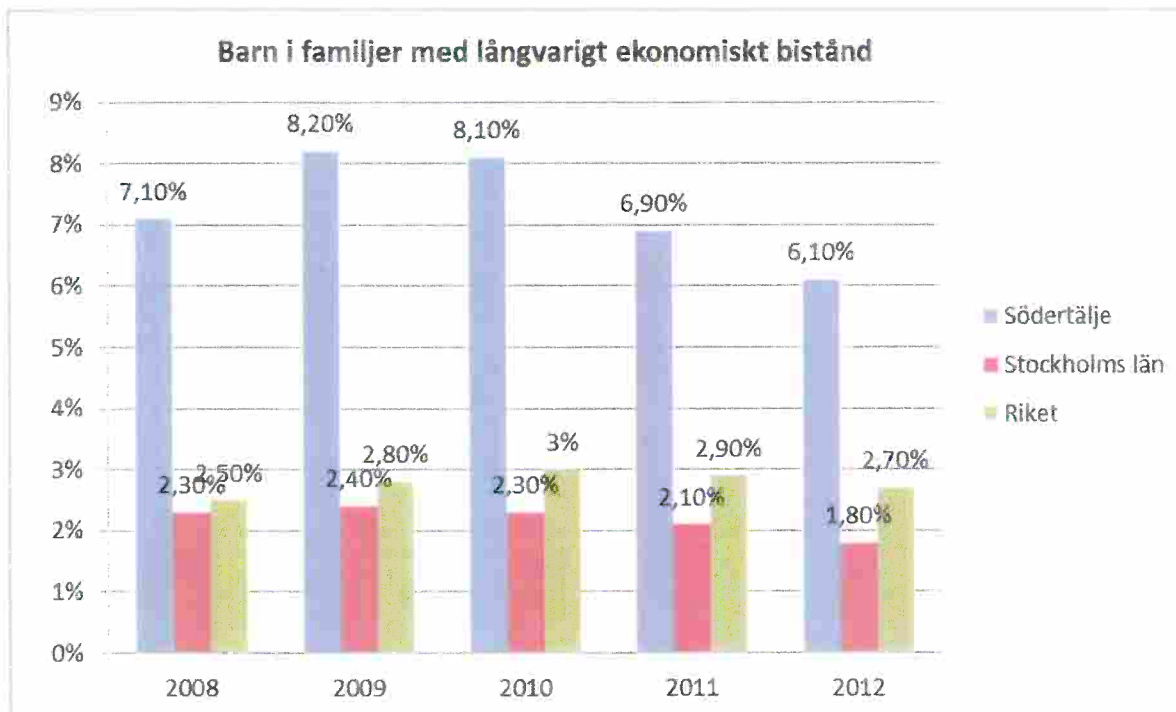


Indikatorn visar andelen barn som lever i familjer med låg inkomststandard. Södertälje kommun tillhör de kommuner i Sverige som har högst andel barnfattigdom. Barn med utländsk bakgrund lever i absolut ekonomisk utsatthet i högre grad än barn med svensk bakgrund.

Definition: Indikatorn är ett mått på absolut ekonomisk utsatthet vilket innebär att måttet visar hur stor andel av barnen som lever i hushåll där inkomsterna inte räcker till för att betala boende och de mest nödvändiga levnadsomkostnaderna.

Källa: Inkomst- och taxeringsregistret (IoT), SCB, Rädda Barnen – Barnfattigdom i Sverige Årsrapport 2013 (Max 18)

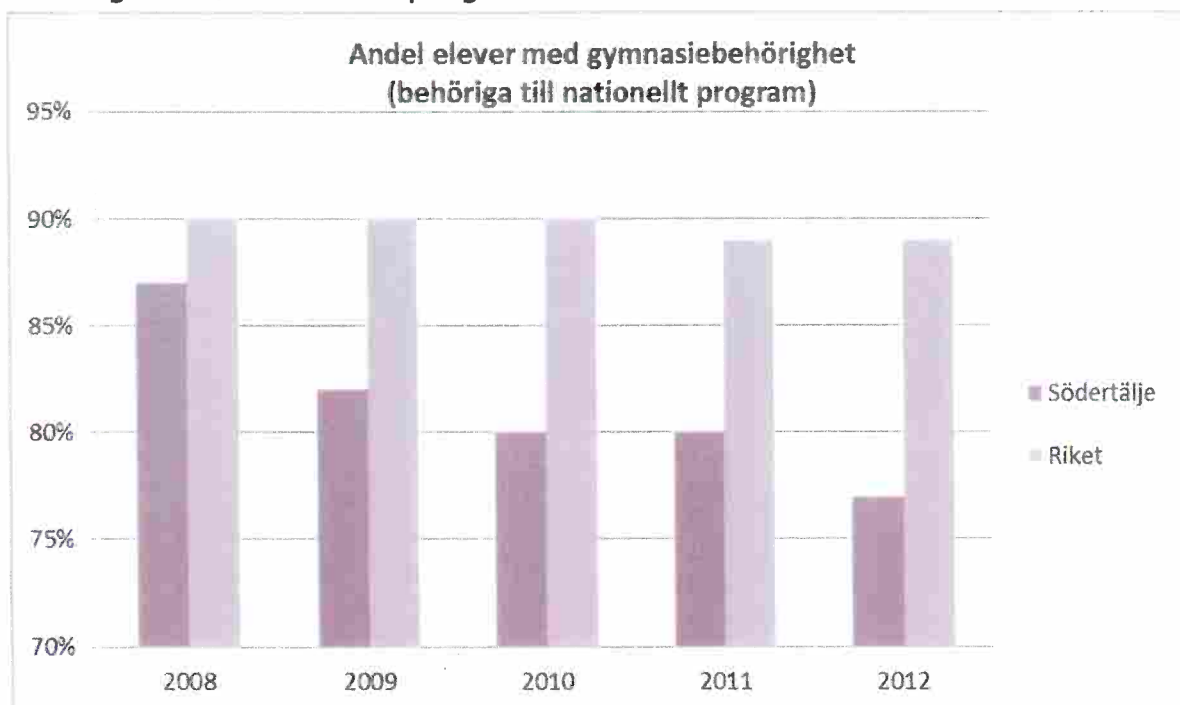
Barn i familjer med långvarigt ekonomiskt bistånd



Indikatorn visar hur stor andel av barnen som lever i familjer som under en längre tid, minst 10 månader under ett kalenderår, mottagit ekonomiskt bistånd (tidigare socialbidrag). Diagrammet visar markanta skillnader mellan Södertälje och Stockholms län i andel barn som lever i familjer med långvarigt ekonomiskt bistånd. Mellan 2009-2012 sjönk siffran för Södertälje med 2,10 procentenheter vilket är positivt. Dock ligger Södertälje fortfarande över genomsnittet för länet och riket.

Källa: Registret över ekonomiskt bistånd, Socialstyrelsen

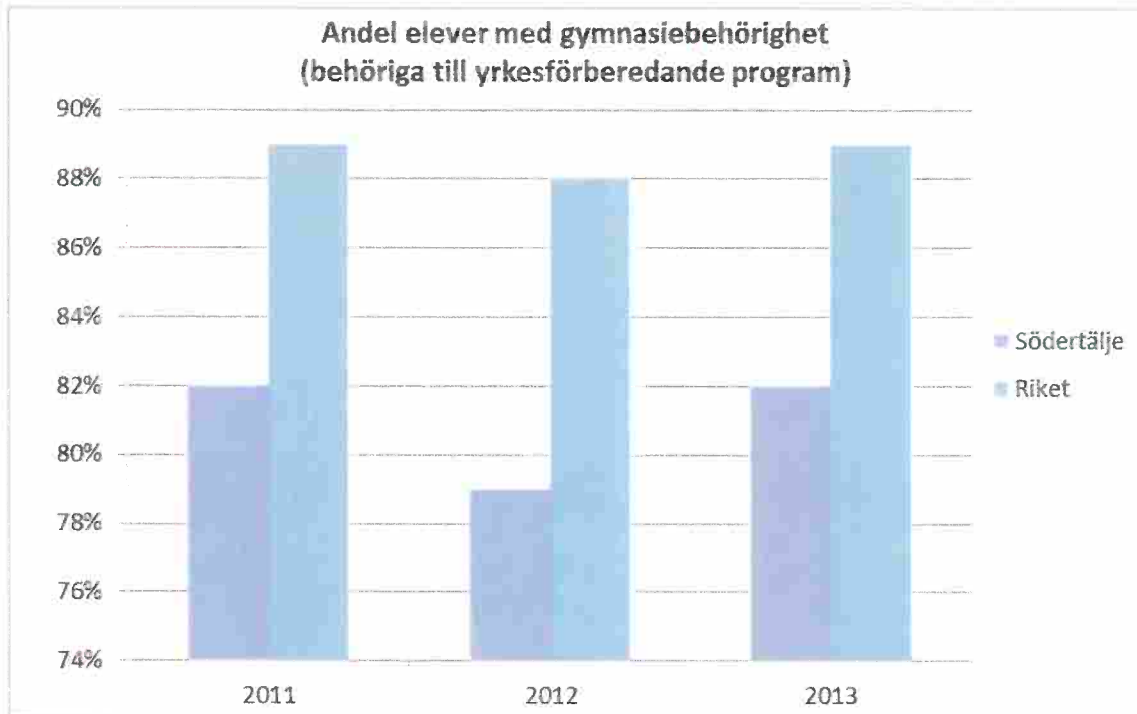
Behörighet till nationella program



Indikatorn visar andelen barn som gått ut grundskolan med behörighet att söka till gymnasiet. Kraven för gymnasiebehörighet ändrades år 2011 vilket innebar att kraven för att komma in på högskoleförberedande gymnasieprogram ökade. Diagrammet ovan visar den gamla behörigheten. Siffrorna visar en nedåtgående trend i andelen elever med gymnasiebehörighet från 87 procent 2008 till 77 procent 2012. Andelen flickor ligger generellt något över andelen pojkar. Nivån för riket ligger betydligt högre och visar en mer jämn, om än nedåtgående, utveckling.

Källa: Registret över slutbetyg, SCB (Max 18)

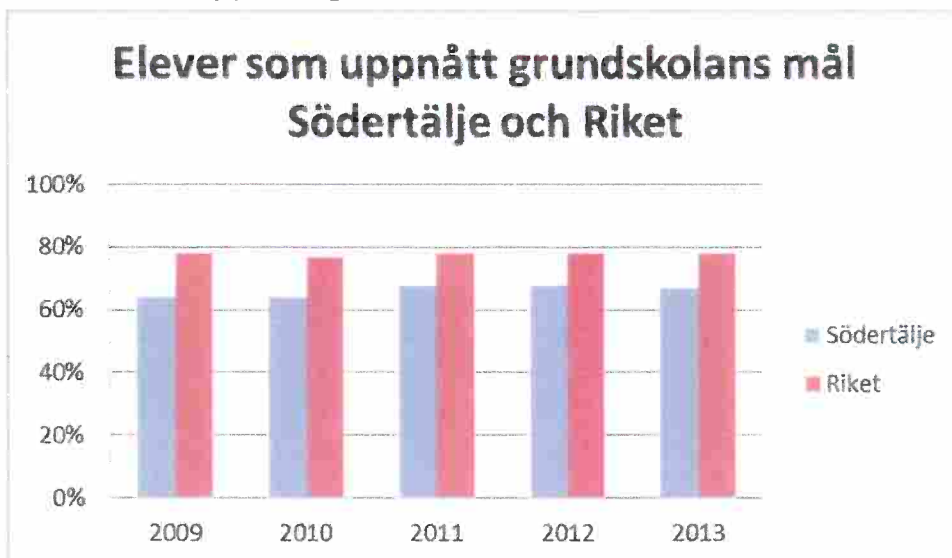
Behörighet till yrkesförberedande program



Kraven för gymnasiebehörighet ändrades år 2011. Diagrammet ovan visar andelen barn som gått ut grundskolan med behörighet att söka till yrkesförberedande program. För att ha gymnasiebehörighet till ett yrkesprogram krävs godkända betyg i svenska eller svenska som andraspråk, engelska och matematik och i minst fem andra ämnen från grundskolan. För behörighet till högskoleförberedande program krävs godkänt i ytterligare minst fyra ämnen. De som är behöriga till yrkesförberedande idag hade före 2011 varit behöriga till högskoleförberedande program. Mellan 2011-2012 minskade andelen gymnasiebehöriga elever med tre procent för att sedan öka med 3 procent 2013. Riket ligger på en högre nivå med 89 procent gymnasiebehöriga elever 2013 jämfört med Södertäljes 82 procent.

Källa: Registret över slutbetyg, SCB

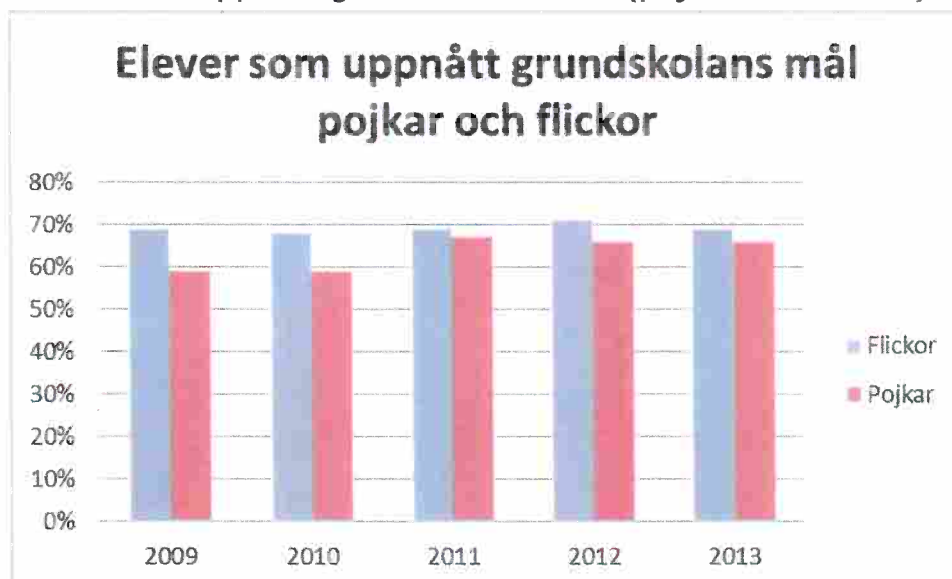
Elever som uppnått grundskolans mål



Indikatorn visar andelen barn som uppnått grundskolans mål. Att uppnå grundskolans mål innebär att eleven har betyg i alla ämnen som ingått i elevens utbildning. Måluppfyllelsen är lägre för Södertälje än för riket i stort med en skillnad på ca: 10 procentenheter.

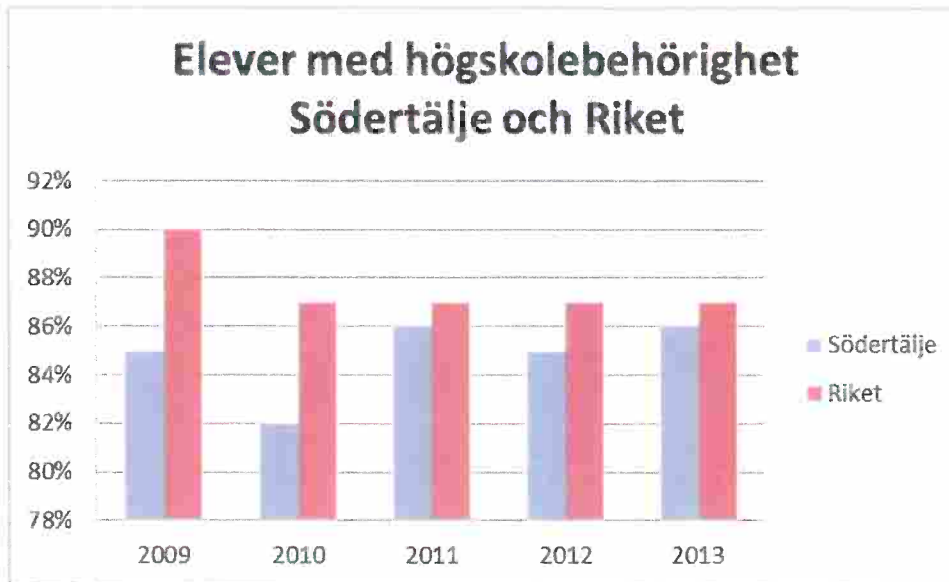
Källa: Registret över slutbetyg, SCB (Max 18)

Elever som uppnått grundskolans mål (pojkar och flickor)



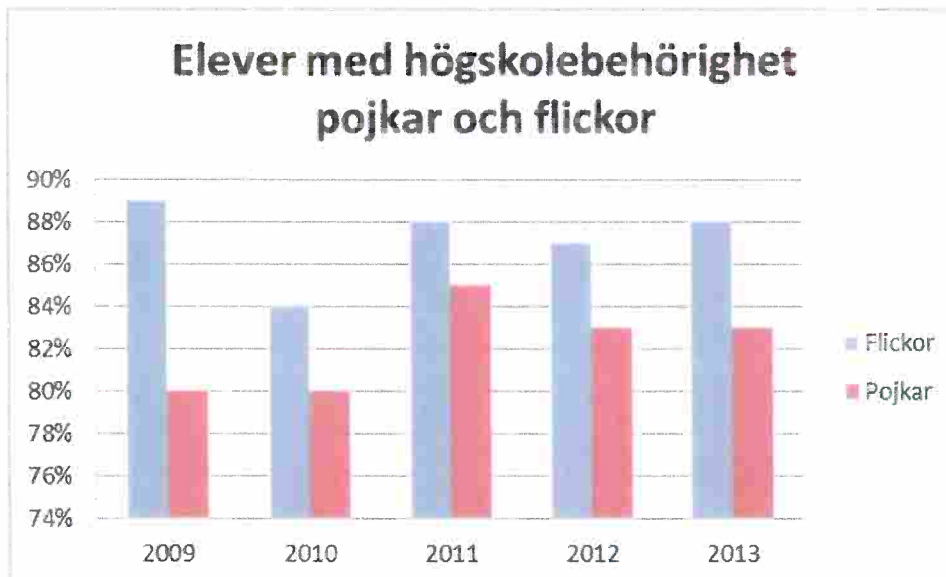
Vid en närmare studie av skillnader mellan pojkar respektive flickor i fråga om måluppfyllelse kan man konstatera att flickorna redovisar ett bättre resultat än pojkar, men att den skillnaden är på väg att utjämnas.

Elever med högskolebehörighet – Södertälje och riket



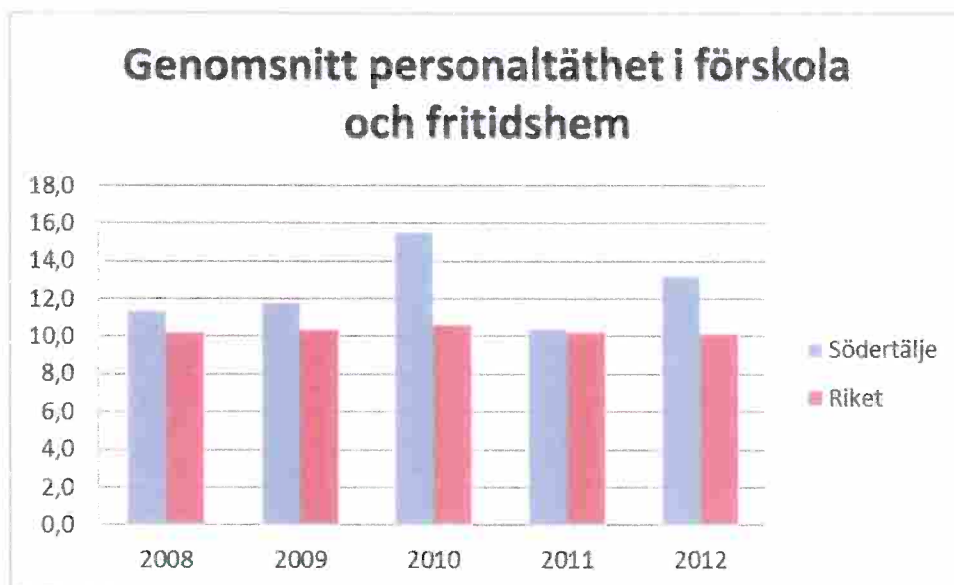
Indikatorn visar andelen elever av de med slutbetyg från gymnasiet som har grundläggande behörighet till universitets- och högskolestudier. Efter 2011 har det skett en påtaglig förbättring.

Elever med högskolebehörighet (pojkar och flickor)



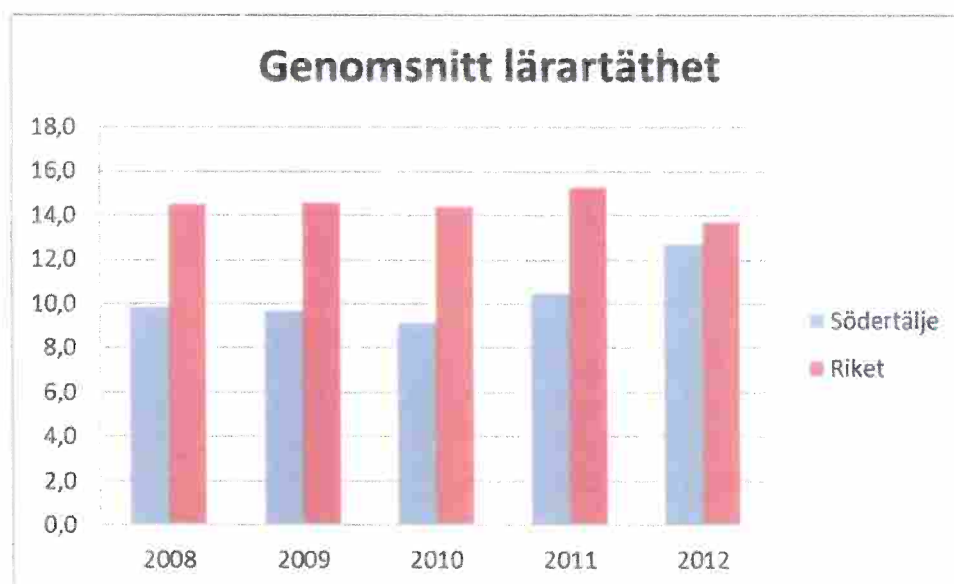
Vid en uppdelning i flickor respektive pojkar kan man konstatera en påtaglig skillnad till flickornas fördel.

Personaltäthet i förskola och fritidshem



Indikatorn visar antal barn per årsarbetare i förskola, familjedaghem/pedagogisk omsorg samt fritidshem.

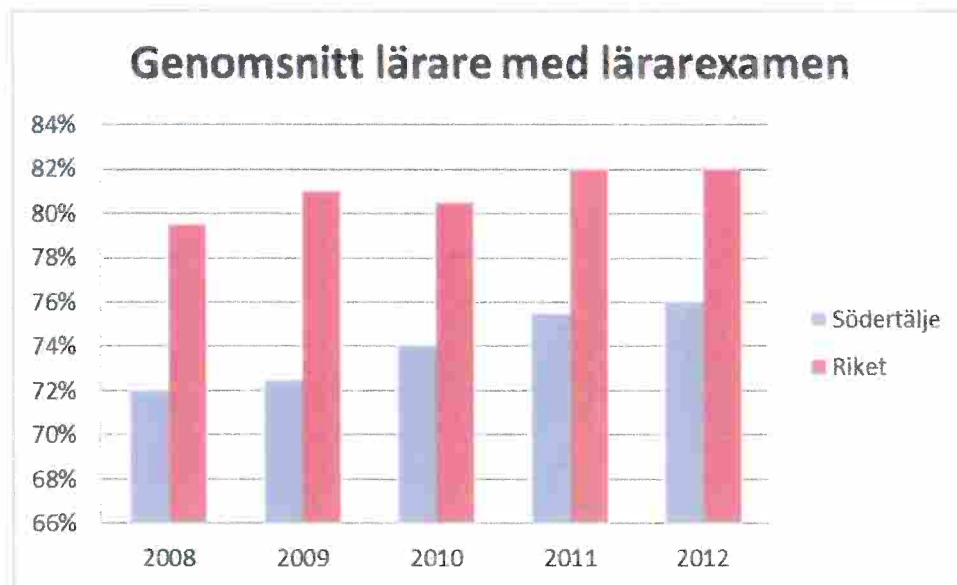
Lärartäthet



Antal anställda lärare omräknat till heltidstjänster per 100 elever i grundskola, specialskola, särskola samt gymnasieskola. Statistiken visar att antalet lärare per 100 elever har stigit mellan 2009-2012.

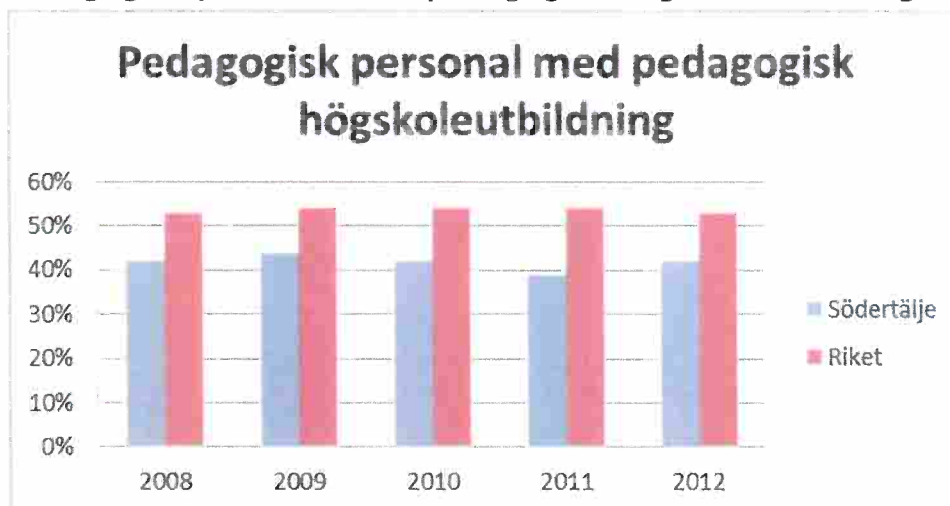
Källa: Registret över pedagogisk personal, Skolverket. Bearbetningar av SCB (Max 18)

Lärare med lärarexamen



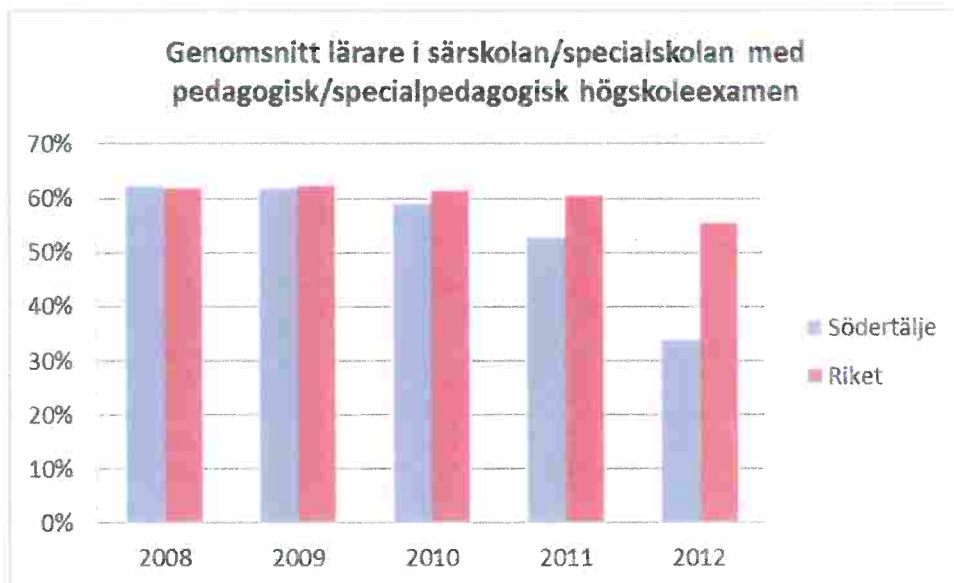
Indikatorn visar andel lärare med pedagogisk högskoleexamen omräknat till heltidstjänster i grundskolan respektive gymnasieskolan. Här råder en påtaglig skillnad mellan Södertälje kommun och riket.

Pedagogisk personal med pedagogisk högskoleutbildning



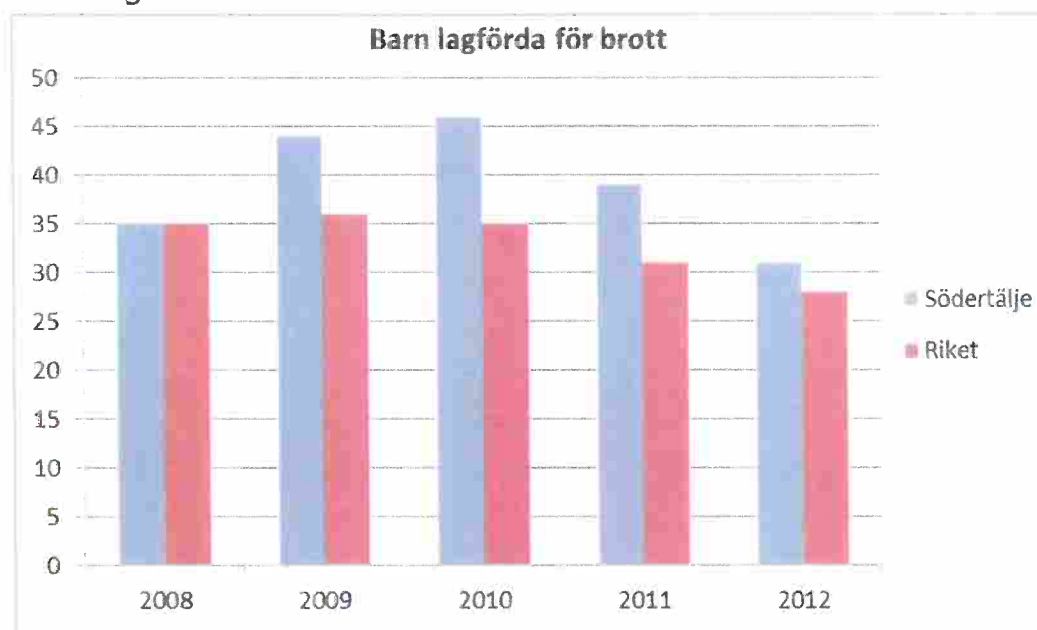
Indikatorn visar andel pedagogisk personal med pedagogisk högskoleutbildning omräknat till heltidstjänster i förskolan och inom pedagogisk omsorg (skolbarnomsorg).

Lärare i särskolan/specialsolan med pedagogisk högskoleexamen



Indikatorn visar andel lärare med pedagogisk högskoleexamen och specialpedagogisk högskoleexamen omräknat till heltidstjänster i särskolan respektive specialskolan. Här råder en påtaglig skillnad (2010-2012) som kräver en särskild förklaring.

Barn lagförda för brott

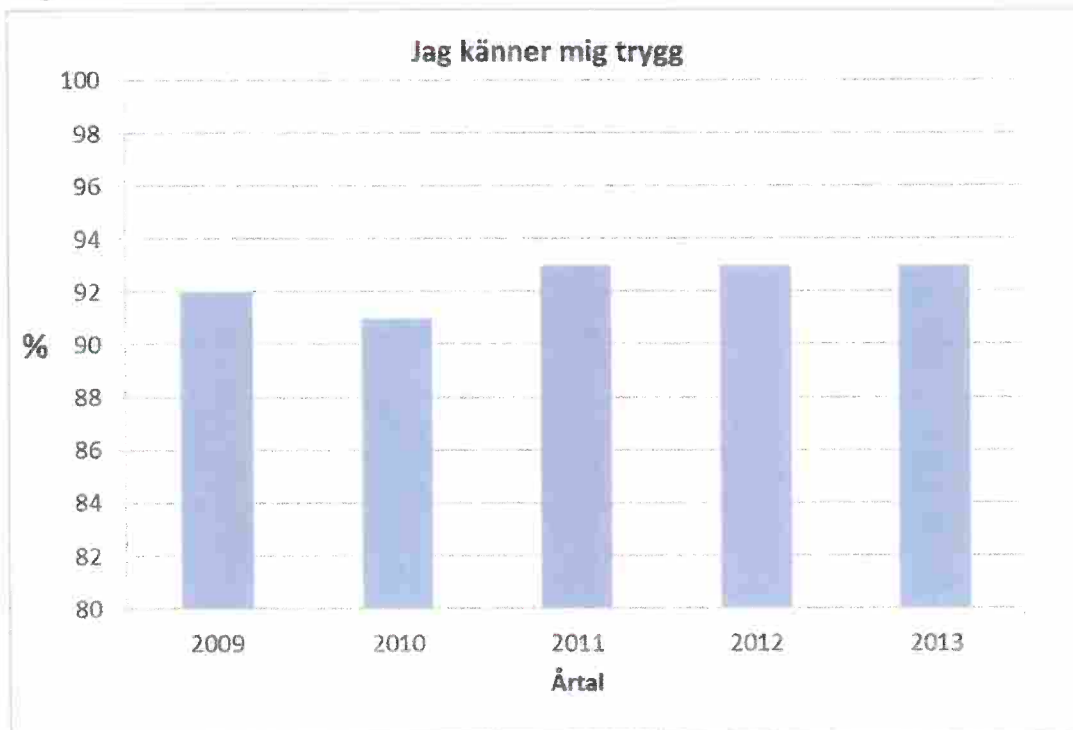


Indikatorn visar antalet ungdomar mellan 15 och 17 år per 1 000 ungdomar som är lagförda för brott. Med lagföring avses fällande domar i tingsrätt eller att en åklagare har utfärdat strafföreläggande eller meddelande. Sedan 2008 har Södertälje legat något över riksgenomsnittet. Dock har antalet minskat sedan 2010. År 2012 lagfördes 31 av 1000 ungdomar för brott i Södertälje, medan siffran för riket var 28 av 1000 ungdomar.

Källa: Brottsförebyggande rådet (Brå) (Max 18)

Kommunstatistik del 2 – egna undersökning

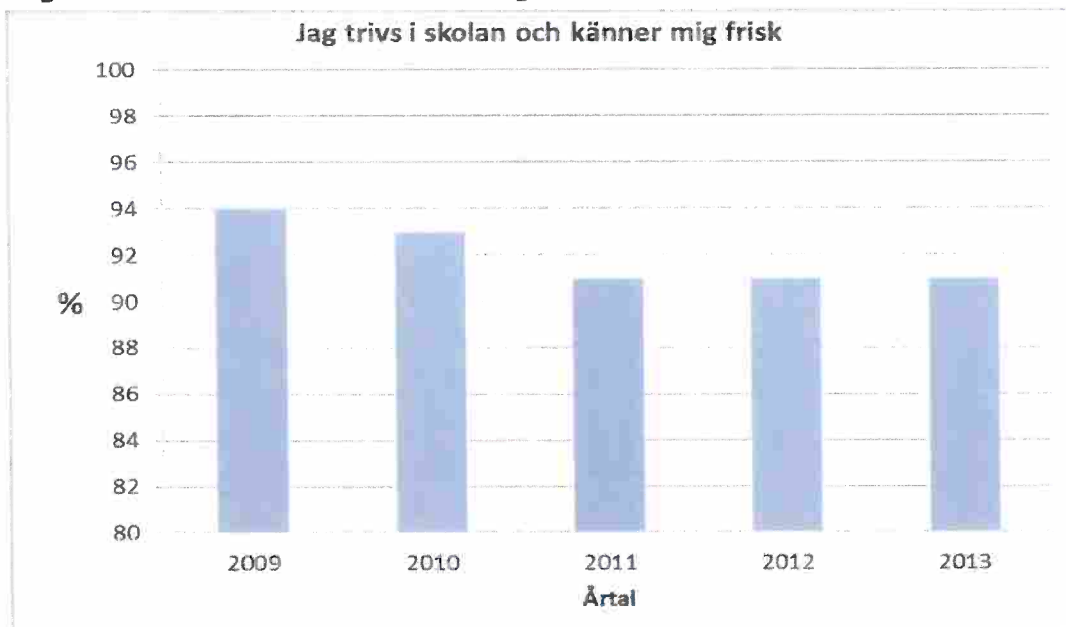
Jag känner mig trygg



Diagrammet visar andelen elever i grundskolan som känner sig trygga i skolan. Siffrorna har legat stadigt mellan 91 - 93 procent som känner sig trygga de senaste fem åren.

Källa: Utbildningskontoret, Brukarundersökning 2013

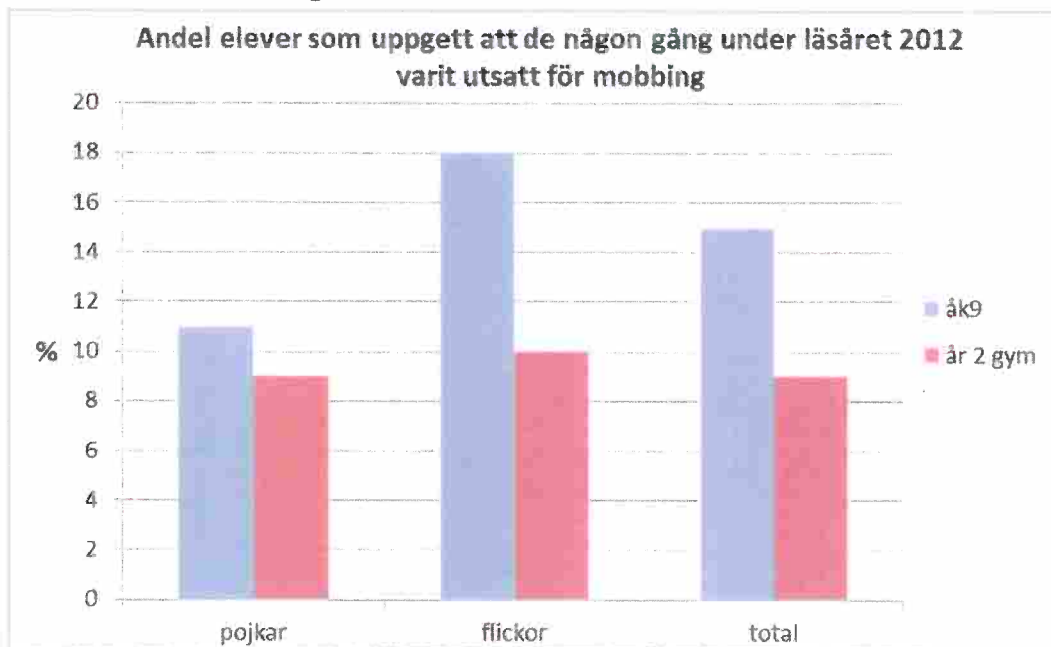
Jag trivs i skolan och känner mig frisk



Diagrammet visar att grundskoleelever trivs i skolan och känner sig friska. Siffran har sjunkit något sedan 2009, från 94 procent till 91 procent 2013. De senaste tre åren har siffran varit oförändrad.

Källa: Utbildningskontoret, Brukarundersökning 2013

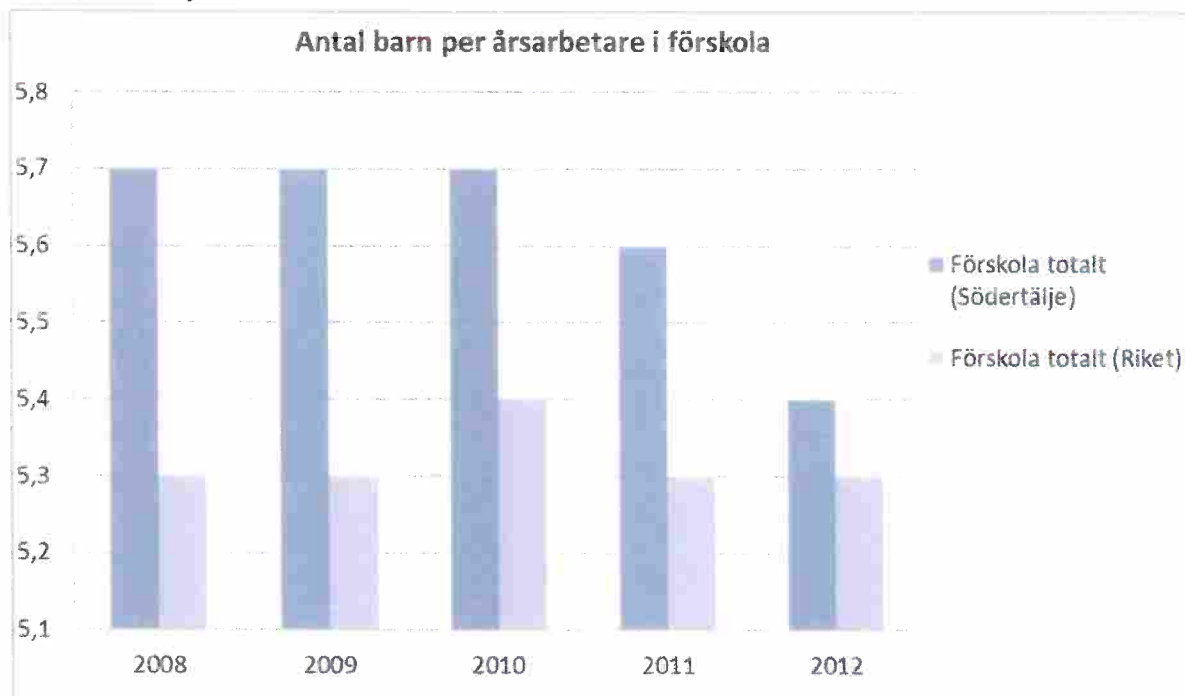
Utsatta för mobbing



Diagrammet visar att flickor känner sig utsatta för mobbing i högre grad än pojkarna. 18 procent av flickorna i årskurs nio och elva procent av pojkarna i årskurs nio utsattes för mobbing och trakasserier år 2012. Det är en ökning med 2 procentenheter sedan 2010 för flickor medan pojkarna ligger kvar på elva procent sedan 2010. *Definition mobbing: kränkande behandling, elever som mobbats eller trakasserats i något avseende under läsåret.*

Källa: Elevenkäten 2012

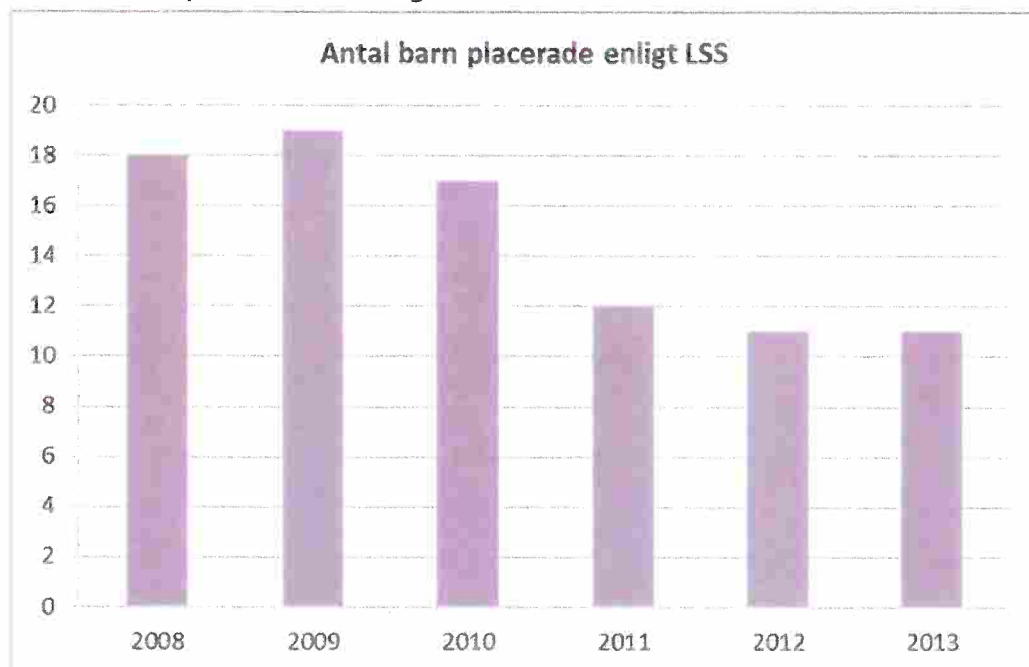
Antal barn per årsarbetare i förskola



Diagrammet visar antal barn per årsarbetare i förskolan. 2011 redovisade Södertälje 5,6 barn per årsarbetare medan riksgenomsnittet var 5,3 barn per årsarbetare motsvarande siffror för 2012 är 5,4 respektive 5,3.

Källa: Skolverket. Bearbetningar av SCB

Antal barn placerade enligt LSS

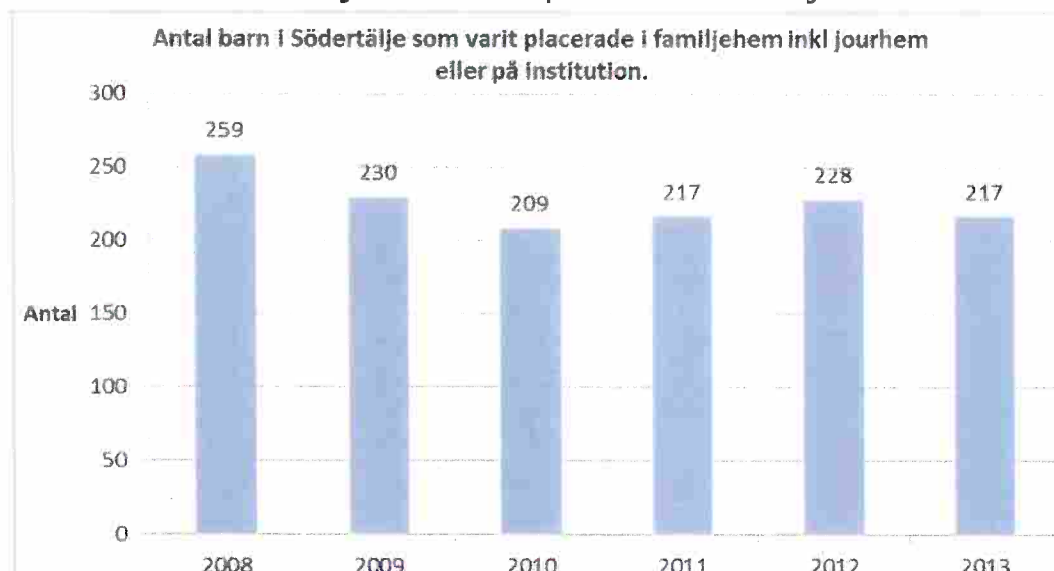


Diagrammet visar antalet barn som blivit placerade enligt LSS, det vill säga bor utanför sitt föräldrahem på grund av sitt handikapp 2008-2013. Diagrammet visar att antalet barn som behöver bo utanför sitt familjehem varit relativt stabilt under de senaste tre åren.

Definition: LSS, lagen om stöd och service till vissa funktionshindrade.

Källa: Social- och omsorgskontoret, Volymavstämning LSS

Antal barn i Södertälje som varit placerade i familjehem



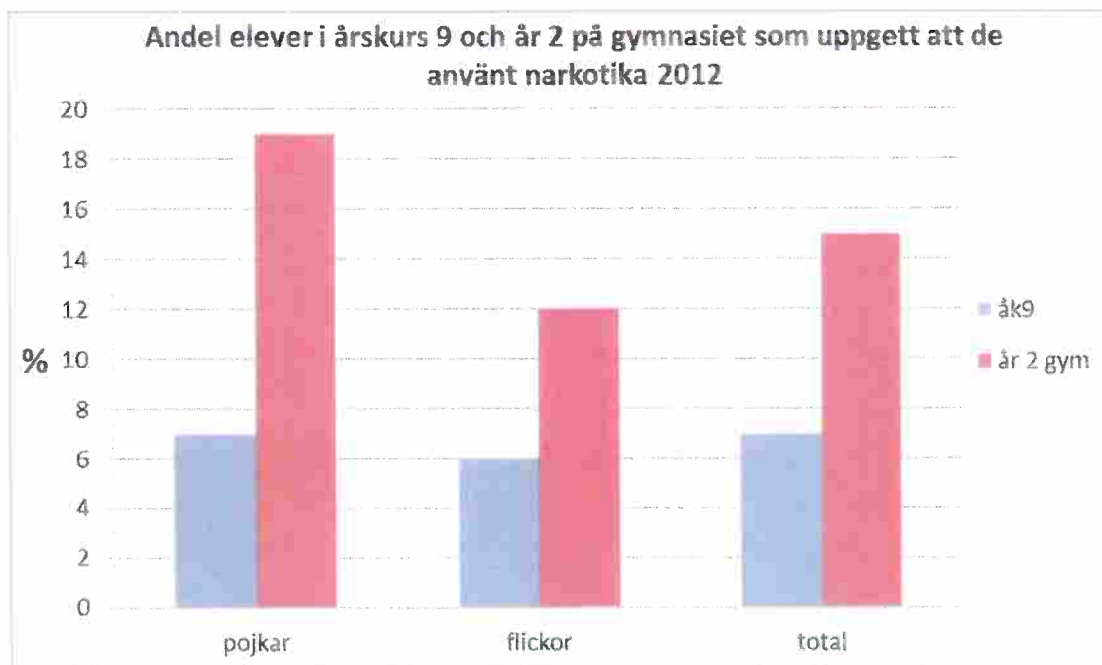
Diagrammet visar antalet unika barn och ungdomar mellan 0-17 år som varit placerade i familjehem, jourhem eller på institution sedan 2008. Mellan 2008 och 2010 skedde en minskning i antalet placerade barn för att sedan öka något fram till 2012. 2013 placerades 217 barn vilket är elva stycken färre barn än 2012.

Källa: Social- och omsorgskontoret, Analysen

Kommunfullmäktiges långsiktiga mål

- Antal externa placeringar för skola, vård och behandling ska minska.

Antal elever som använt narkotiska

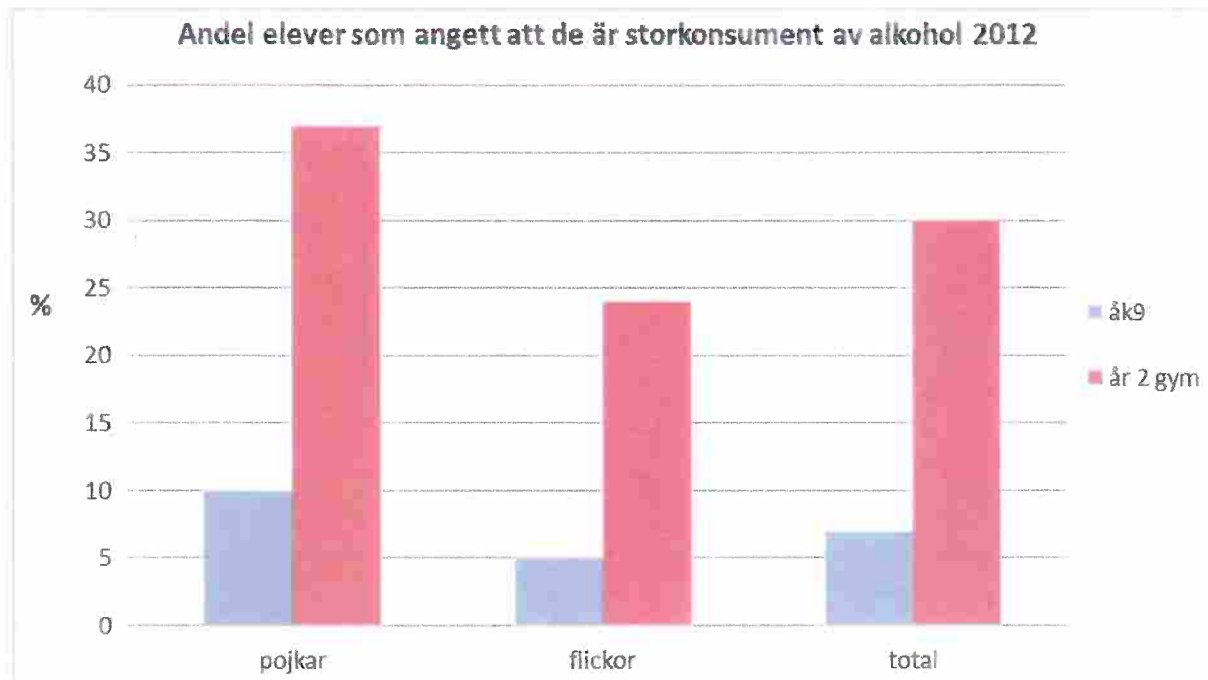


Siffrorna baseras på elevenkäten som görs vartannat år, den senaste gjordes 2012. Diagrammet visar att andelen elever som använt narkotika är högre i årskurs två på gymnasiet än i högstadiet. Hela 19 procent av pojkarna år två på gymnasiet har använt narkotika. Skillnaden mellan pojkar och flickors användande är större år två än i årskurs nio. År två är skillnaden sju procentenheter mellan pojkar och flickor. I årskurs nio är skillnaden en procentenhet.

Definition: med narkotika avses t ex hasch, marijuana, amfetamin, ecstasy, LSD, kokain, heroin och GHB.

Källa: Elevenkäten 2012

Elever som är storkonsumenter av alkohol



Siffrorna baseras på elevenkäten som görs vartannat år, den senaste gjordes 2012. Diagrammet visar en kraftig skillnad i alkoholanvändningen mellan elever i årskurs nio elever och gymnasiet. I årskurs nio anger tio procent av pojkarna att de är storkonsumenter, d.v.s. dricker sig så berusade att det leder till minnesluckor minst en gång i månaden. År två på gymnasiet ökar siffran till 37 procent. Det är en ökning med hela 27 procentenheter. Användningen bland flickor är inte lika stor men även här ser vi stora skillnader i alkoholkonsumtionen mellan årskurs nio och år två på gymnasiet.

Definition: Konsumerar minst en gång i månaden alkohol motsvarande 18 cl sprit (en halv kvarting), eller en hel flaska vin eller fyra stora flaskor starkcider/läsk eller fyra burkar starköl eller sex burkar folköl.

Källa: Elevenkäten 2012

Slutdiskussion

Statistiken i barnbokslutet kan inte ge en entydig bild av barn och ungdomars situation i Södertälje. Inom några områden t ex barn i familjer med långvarigt ekonomiskt bistånd kan man se en relativt positiv förändring med sjunkande siffror. Samtidigt kan vi fortsatt konstatera att andelen barn som bor i familjer med låg inkomststandard, är högre bland barn med utländsk bakgrund. 50 procent att jämföras med 16 procent.

När det gäller elever med högskolebehörighet ser man en påtaglig skillnad till flickornas fördel. Under de senaste tre-fyra åren har en viss återhämtning ägt rum.

En positiv utveckling är att andelen elever med gymnasiebehörighet har ökat något från 2012. Ytterligare utveckling i positiv riktning är att Södertälje ”snart” är i kapp med riket när det gäller genomsnittlig lärartäthet.

Generellt är den ekonomiska utsattheten för barn i Södertälje relativt hög i jämförelse med hela riket.

Barnbokslutet visar att det krävs ett ökat arbete med barnperspektivet och många av de frågor som berör barn och unga. Det behövs en ökad kunskap och tydligare riktlinjer i organisationen för att tillämpa principerna i barnkonventionen.

Bilaga 1 – Kommunfullmäktiges långsiktiga mål

Utbildning

Kommunfullmäktiges långsiktiga mål

- Resultaten i förskolan och skolan ska förbättras.

Omsorg om barn, ungdomar och vuxna

Kommunfullmäktiges långsiktiga mål

- Antal externa placeringar för skola, vård och behandling ska minska.
- Fler brukare får ett sammanhållet stöd utifrån individuella behov.
- Brukarinflytandet inom vuxenvården ska förbättras.

Verksamhet för personer med funktionsnedsättning

Kommunfullmäktiges långsiktiga mål

- Brukarinflytandet ska förbättras.
- Fler brukare får ett sammanhållet stöd utifrån individuella behov.
- Kompetensen för medarbetaren ska öka för att kunna se brukaren i ett helhetsperspektiv.

Kultur och fritid

Kommunfullmäktiges långsiktiga mål

- Variationen inom utbudet för barn och ungdomar ska öka.
- Flickors deltagande i idrottsaktiviteter ska öka.
- Andelen Södertäljebor som nyttjar kultur- och fritidsutbudet ska öka.
- Andelen Södertäljebor som är nöjda med kultur- och fritidsutbudet ska öka.

Ekologisk, ekonomisk och social hållbarhet

En kraftsamling behövs för att barnfattigdomen ska hållas tillbaka och minska. Barnfattigdom är starkt knutet till familjens sociala situation, och då inte minst till arbetslöshet.

Kommunfullmäktiges långsiktiga mål

- Den kommunala organisationen ska bli fossilbränslefri.
- Andelen kretsloppslösningar av totalantalet beviljade tillstånd för enskilda avlopp skall årligen öka
- Kommunen ska öka skyddet av värdefull natur.
- Kommunens inköp av ekologiska och lokalproducerade livsmedel ska öka.
- Andelen barn i ekonomiskt utsatta familjer och barn i familjer med långvarigt ekonomiskt bistånd (barnfattigdom) ska minska.
- Människors upplevda trygghet ska öka.
- Människors upplevda inflytande (information, kontakt, påverkan och förtroende) i kommunen ska öka.

Bilaga 2 - Max 18 indikatorer

Ekonomi

Målområdet ekonomi refererar till artiklarna 26 och 27 i barnkonventionen.

Barn i ekonomiskt utsatta familjer

Barn i ekonomiskt utsatta familjer som saknar kontantmarginal

Barn som bor i familjer med låg inkomststandard

Barn i familjer med långvarigt ekonomiskt bistånd

Barn med utrymme för eget rum

Barn som berörs av vräkning

Hälsa

Målområdet hälsa refererar till artiklarna 24 och 31 i barnkonventionen.

Barn med övervikt eller fetma

Spädbarnsdödlighet

Barn med låg födelsevikt

Kariesfria barn

Elever som tycker att sin egen hälsa är bra

Barn med psykiska besvär

Barn med psykosomatiska besvär

Barns intensivkonsumtion av alkohol

Barn som röker eller snusar

Elever som använt narkotika någon gång

Elever som använt narkotika senaste månaden

Utbildning

Målområdet utbildning refererar till artiklarna 28 och 29 i barnkonventionen.

Elever med gymnasiebehörighet

Elever som uppnått grundskolans mål

Elever med högskolebehörighet

Elever med goda matematikkunskaper

Elever med god läsförståelse

Personaltäthet i förskola och fritidshem

Lärartäthet

Lärare med lärarexamen

Pedagogisk personal med pedagogisk högskoleutbildning

Lärare i särskolan/specialskolan med pedagogisk/specialpedagogisk högskoleexamen

Elever som känner sig mobbade av andra elever, årskurs 4-6

Elever som känner sig mobbade av lärare, årskurs 4-6

Elever med arbetsro i skolan, årskurs 4-6

Elever som utsatts för kränkande behandling i skolan, årskurs 4-6
Elever som känner sig störda av andra elever i sitt arbete, årskurs 4-6

Trygghet

Målområdet trygghet refererar till artiklarna 5, 11, 16, 18, 23, 31 och 33 i barnkonventionen.

Barn som känner sig trygga i skolan
Barn som inte kommer överens med sina föräldrar
Elever som haft möjlighet att prova narkotika
Barn med skador som lett till sjukhusvård
Barn med skador med dödlig utgång
Flickor som gjort abort
Flickor som fött barn

Delaktighet

Målområdet delaktighet refererar till artiklarna 7, 12, 13, 15, 23, 30 och 31 i barnkonventionen.

Barn som har inflytande i skolan, årskurs 4-6
Barn som tycker att de har inflytande hemma
Barn som följer nyheter varje dag
Barn som läser böcker varje dag
Elever som deltar i musik- eller kulturskola
Barn som besökt kulturaktiviteter
Barn som deltar i idrottsaktiviteter
Barn som deltar i föreningsliv

Stöd och skydd

Målområdet stöd och skydd refererar till artiklarna 19, 20, 21, 22, 25, 32, 34, 37, 39 och 40 i barnkonventionen.

Barn i vård med placering utanför det egna hemmet
Barn i institutionsvård längre än 6 månader
Återplacerade barn
Barn som deltagit i brott
Barn lagförda för brott
Barn som utsatts för brott
Lagförda sexualbrott mot barn

§ 24 **Barnbokslut 2013**

Dnr KS 2013/149

Sammanfattning av ärendet

Södertälje kommun har tidigare i sitt arbete med barnkonventionen beslutat att ta fram ett barnbokslut varje år. Parallellt med arbetet med barnbokslutet pågår ett arbete med att ta fram ett Folkhälsoprogram samt en kartläggning som ska utmynna i förslag till åtgärder för att komma tillrätta med barnfattigdomen.

För att arbeta med kvalitetssäkrad statistik, används det nationella uppföljningssystemet för barns situation, Max 18, som underlag för den kommunala statistiken. Därmed säkerställs jämförelsebarhet över tid, både mot kommunens egna mål, men även mot andra kommuner.

Statistiken i barnbokslutet kan inte ge en entydig bild av barn och ungdomars situation i Södertälje. Inom några områden, som t ex barn i familjer med långvarigt ekonomiskt bistånd, kan man se en relativt positiv förändring med sjunkande siffror. Samtidigt konstateras att andelen barn som bor i familjer med låg inkomststandard, är högre bland barn med utländsk bakgrund än med svensk bakgrund.

Barnbokslutet visar att det krävs ett ökat arbete med barnperspektivet och många av de frågor som berör barn och unga. Det behövs en ökad kunskap och tydligare riktlinjer i organisationen för att tillämpa principerna i barnkonventionen.

Beslutsunderlag

Tjänsteskrivelse från kommunstyrelsens kontor daterad 2014-10-06

Rapport Barnbokslut 2013, daterad 2014-10-06

Yrkande

Ordförande Ewa Lofvar Konradsson (MP) yrkar bifall till kontorets förslag.

Hållbarhetsutskottets beslut

Hållbarhetsutskottet föreslår kommunstyrelsen att anta barnbokslutet för 2013.

Beslutet expedieras till:

Kommunstyrelsen

Akten

Justerandes signum

Anslagsdatum

Utdragsbestyrkande

2014-10-21

		
---	--	---

