



SÖDERTÄLJE KOMMUN Kommunstyrelsen	
2016 -02- 25	
Dnr	Rnr

1 (3)
KS 20160701

TJÄNSTESKRIVELSE

2016-02-23
Kommunstyrelsen

Kommunstyrelsen

Barnbokslut 2014

Dnr: 16/65

Sammanfattning av ärendet

Södertälje kommun har tidigare i sitt arbete med barnkonventionen beslutat att ta fram ett barnbokslut varje år. Tidigare års barnbokslut liksom detta belyser det stora problemet med barnfattigdom i kommunen. Under 2015 beslutades om ett program för folkhälsa med fokus på barn och unga med förslag till åtgärder för att förbättra barns livsvillkor och hälsa. En prioritering av det arbetet kan ge möjligheter till långsiktiga förbättringar för barn och unga i kommunen.

Beslutsunderlag

Rapport barnbokslut 2015-12-08

Tjänsteskrivelse 2016-02-23

Ärendet

För att följa utvecklingen av samhällets barnrättsarbete, uppdrog regeringen 2009 åt Barnombudsmannen att utveckla ett nationellt uppföljningssystem, Max18. Systemet ger en viktig bild av barns levnadsvillkor i Sverige, här beskrivs de aspekter av barns levnadsvillkor som regeringen bedömer är centrala ur ett barnrättsperspektiv. Statistiken är jämförbar över tid och mellan kommuner.

Statistiken hämtad från Max 18 visar på att barn i familjer med långvarigt ekonomiskt bistånd långsamt minskar över tid i Södertälje. Samtidigt kan det fortsatt konstateras att andelen barn som bor i familjer med låg inkomststandard är nästan dubbelt så hög bland barn med utländsk bakgrund jämfört med barn med svensk bakgrund.

Enligt Stockholmsenkäten har bruket av alkohol och droger generellt sett minskat hos kommunens barn och unga, anmärkningsvärt är att det däremot finns en ökning i de yngre åldersgrupperna. Det är stor skillnad mellan pojkar och flickor där pojkarna står för en mycket högre andel som använt narkotika. Andelen elever i Södertälje som uppger att de är storkonsumenter av alkohol har totalt sett minskat mellan 2012 och 2014, förutom bland flickorna inom grundskolan där det istället har skett en ökning av storkonsumtion av alkohol.

Under 2015 beslutades om ett program för folkhälsa med fokus på barn och unga med förslag till åtgärder för att förbättra barns livsvillkor och hälsa. En prioritering av det arbetet kan ge möjligheter till långsiktiga förbättringar för barn och unga i kommunen. Ett ökat fokus på att strategiskt minska effekterna av barnfattigdomen kan påverka barn och ungas förutsättningar i en positiv riktning.

Ekonomiska konsekvenser och finansiering

Rapporten medför inga ekonomiska konsekvenser.

Kommunstyrelsens kontors förslag till kommunstyrelsen:

Kommunstyrelsen godkänner rapporten barnbokslut



Martin Andrae

Stadsdirektör

Handläggare: Sofie Somers
Utredare
Enheten för utredning och hållbarhet
Telefon (direkt): 08-523 06378
E-post: sofie.somers@sodertalje.se

Beslutet skickas till

Akten

Enheten för utredning och hållbarhet

Rapport | 2015-12-08

Barnbokslut 2014

Södertälje kommun

Sofie Somers
Utredare
Enheten för utredning och hållbarhet
Telefon (direkt): 08-523 063 78
E-post: sofie.somers@sodertalje.se

Innehållsförteckning

Inledning.....	3
Bakgrund - Vad är Max18?.....	3
Sammanfattning.....	4
Kommunstatistik del 1- Max 18 indikatorer	5
Barn i ekonomiskt utsatta familjer i Södertälje.....	5
Elever som uppnått grundskolans mål	8
Elever med högskolebehörighet – Södertälje och riket	10
Personal med pedagogisk högskoleutbildning i fritidshem och förskola	13
Lärare i särskolan/specialskolan med pedagogisk högskoleexamen	14
Kommunstatistik del 2 – egna undersökningar	15
Antal barn i Södertälje som varit placerade	15
Antal barn placerade enligt LSS	15
Användning av narkotika och alkohol	16
Elever i Södertälje som är storkonsumenter av alkohol 2012 och 2014.....	17
Bilaga 2 - Max 18 indikatorer	19

Inledning

Södertälje kommun har tidigare i sitt arbete med barnkonventionen beslutat att ta fram ett barnbokslut varje år. Tidigare års barnbokslut liksom detta, belyser, det stora problemet med barnfattigdom i kommunen. Det har tidigare påbörjats en kartläggning med syfte att utmynna i förslag till åtgärder för att minska barnfattigdomen i Södertälje och det är av vikt att arbetet återupptas. Under 2015 beslutades om ett program för folkhälsa med fokus på barn och unga med förslag till åtgärder för att förbättra barns livsvillkor och hälsa. En prioritering av det arbetet kan ge möjligheter till långsiktiga förbättringar för barn och unga i kommunen. Anmärkningsvärt är att bruk av alkohol och droger generellt har minskat hos kommunens barn och unga men att det finns en ökning i de yngre åldersgrupperna. Barnbokslutet har tidigare redovisats för hållbarhetsutskottet och för kommunstyrelsen. Bokslutet kan framöver även vara en del av uppföljningen av Södertälje kommuns folkhälsoprogram men även vara användbart i uppföljningen av KF:s mål och budget.

Bakgrund - Vad är Max18?

Max18 är ett webbaserat uppföljningssystem som visar statistik och information som gör det möjligt att följa hur genomförandet av barnkonventionen utvecklas i Sverige. Max18 är utvecklad utifrån ett uppdrag som regeringen gav Barnombudsmannen i december 2009.

Regeringens övergripande mål för barnrättspolitiken är att barn och unga ska respekteras och ges möjlighet till utveckling och trygghet samt delaktighet och inflytande. Målet har brutits ned i sex områden som var för sig bidrar till måluppfyllelsen. Varje område är direkt kopplat till barnkonventionen. I Max 18:s statistikklubb finns idag 12 indikatorer som är möjliga att redovisa per kommun vilka har tagits med i denna rapport. I framtida barnbokslut är det angeläget att även redovisa och analysera verksamheternas arbete och insatser kopplat till barns rättigheter. I februari 2016 kommer barnrättighetsutredningen lämna ett lagförslag som handlar om att införliva barnkonventionen i svensk lagstiftning. Det blir även av vikt att i kommande barnbokslut belysa hur det kommer att påverka verksamheternas arbete med barn och unga i Södertälje kommun.

Merparten av det statistiska underlaget i denna rapport är hämtat ur Max18 därutöver finns lokalt framtagen statistik Statistiken som visas i Max18 produceras av flera olika myndigheter. Statistiska Centralbyrån, SCB, samlar in och levererar all statistik som publiceras i Max18.

Sammanfattning

Statistiken i barnbokslutet ger en översiktlig bild av barn och ungdomars situation i Södertälje. Inom några områden t ex barn i familjer med långvarigt ekonomiskt bistånd kan man se en relativt positiv förändring med sjunkande siffror. Samtidigt kan vi fortsatt konstatera att andelen barn som bor i familjer med låg inkomststandard, är nästan fyra gånger så hög bland barn med utländsk bakgrund. Generellt är den ekonomiska utsattheten för barn i Södertälje dubbelt så hög i jämförelse med genomsnittet för hela riket.

Andelen barn som uppnått grundskolans mål har ökat med 4 procentenheter mellan 2013-2014. Att uppnå grundskolans mål innebär att eleven har betyg i alla ämnen som ingått i elevens utbildning. Måluppfyllelsen är lägre för Södertälje än för riket i stort men skillnaden minskar stadigt över tid.

När det gäller elever med högskolebehörighet ser man en påtaglig skillnad till flickornas fördel. Under de senaste tre-fyra åren har pojkarnas till viss del närmat sig flickornas.

Södertälje har jämfört med riket en mycket låg andel personal med pedagogisk högskoleutbildning i förskola och fritidshem. Även inom grundskolan är andelen lärare med pedagogisk examen lägre än genomsnittet för riket, 75 procent jämfört med 85 procent. Inom gymnasiet ligger andelen lärare med pedagogisk examen i paritet med riket.

En utveckling i positiv riktning är att Södertälje ”snart” är i kapp med riket när det gäller genomsnittlig lärartäthet.

Totalt har det skett en minskning i användningen av narkotika mellan 2012-2014. Statistiken pekar dock på att det skett en förskjutning nedåt i åldrarna. Det är stor skillnad mellan pojkar och flickor där pojkarna står för en mycket högre andel som använt narkotika. Andelen elever i Södertälje som är uppger att de är storkonsumenter av alkohol har totalt sett minskat mellan 2012 och 2014. Även här finns en förskjutning nedåt i åldrarna bland flickorna inom grundskolan där det har skett en ökning av storkonsumtion av alkohol.

Kommunstatistik del 1- Max 18 indikatorer

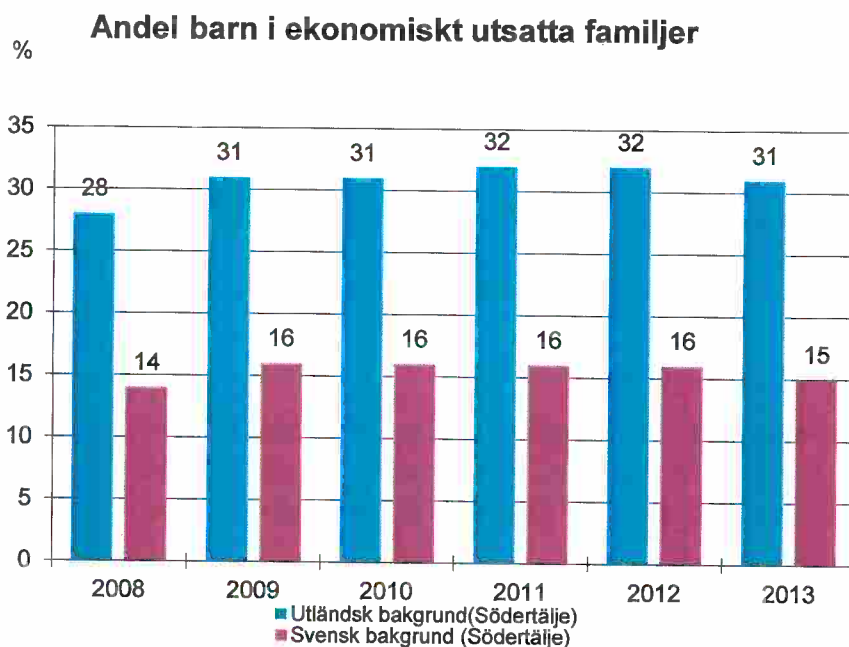
Barn i ekonomiskt utsatta familjer i Södertälje

Studier visar att barnfattigdom i hög grad leder till ohälsa och socialt utanförskap.¹ Enligt Rädda barnens årsrapport över barnfattigdom i Sverige (2014) lever 21,4 procent av barnen i Södertälje i ekonomiskt utsatta familjer. När barnfattigdomens utbredning kartlades i 290 svenska kommuner 2010 rankades Södertälje på plats 288 plats. 2014 har Södertälje 285 plats. Fortfarande är barnfattigdomen i Södertälje dubbelt så hög som riket. Barn till ensamstående föräldrar och barn med utländsk härkomst är de som i störst uträkning lever i fattigdom.

Forskning pekar på att barn som lever i ekonomisk utsatthet lider tre gånger så hög risk att bli inskrivna på sjukhus med en diagnos relaterad till psykisk ohälsa jämfört med barn som inte är ekonomiskt utsatta. Dessa barn har sämre chans att nå gymnasiekompetens och har högre risk att hamna i biståndsberoende som vuxna. I Mål och budget anges som ett prioriterat mål att barnfattigdomen ska minska. I den underlagsrapport "Barnfattigdom, Kunskapsunderlag och nulägesanalys" som lämnades till kommunstyrelsen 2012 fick förvaltningen i uppdrag att kraftsamla mot barnfattigdomen.

Kommunfullmäktiges långsiktiga mål

- Andelen barn i ekonomiskt utsatta familjer och barn i familjer med långvarigt ekonomiskt bistånd (barnfattigdom) ska minska.

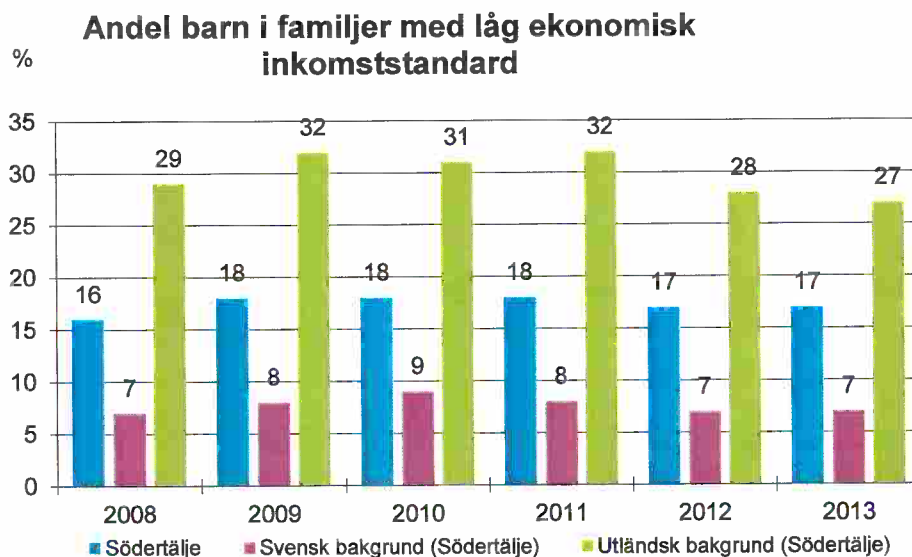


¹ "Barnfattigdom- Kunskapsunderlag och nulägesanalys" Södertälje kommun, KS 12/389

Diagrammet visar andelen barn som lever i familjer med låg inkomst i Södertälje. Indikatorn mäter relativ ekonomisk utsatthet vilket innebär att den visar hur stor andel av barnen som lever i de hushåll som har de lägsta inkomsterna i samhället. Det skiljer sig från att mäta absolut ekonomisk utsatthet som mäter den faktiska ekonomiska standarden. Barn med utländsk bakgrund är särskilt utsatta. 2013 levde 31 procent av barnen med utländsk bakgrund i relativ fattigdom medan andelen för barn med svensk bakgrund var 15. Dessa stora skillnader har varit bestående över tid.

Definition av begreppet utländsk bakgrund: Personer som är utrikes födda, eller inrikes födda med två utrikes födda föräldrar. I Barnombudsmannens statistik ingår även inrikes födda personer med en utrikes född förälder i begreppet. Definition av begreppet finns redovisad i Meddelanden i samordningsfrågor för Sveriges officiella statistik (MIS 2002:3).

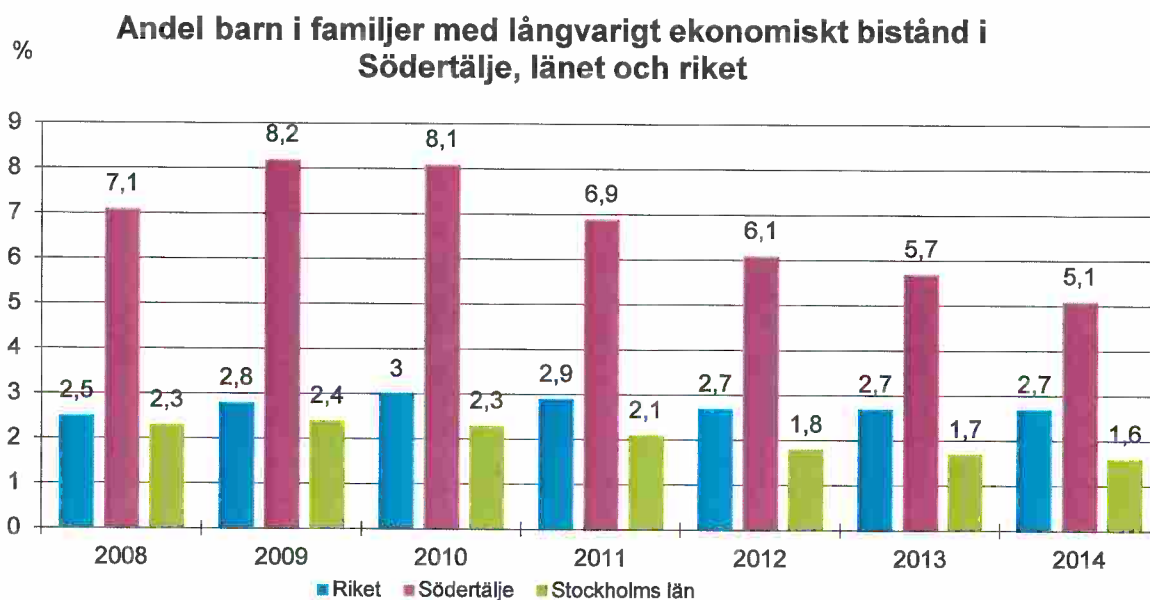
Källa: Inkomst- och taxeringsregistret (IoT), SCB (Max 18)



Källa: Inkomst- och taxeringsregistret (IoT), SCB (Max 18)

Indikatorn visar andelen barn som lever i familjer med låg inkomststandard. Barn med utländsk bakgrund lever i absolut ekonomisk utsatthet i högre grad än barn med svensk bakgrund. Södertälje kommun är en av de kommuner i Sverige som har högst andel barnfattigdom.

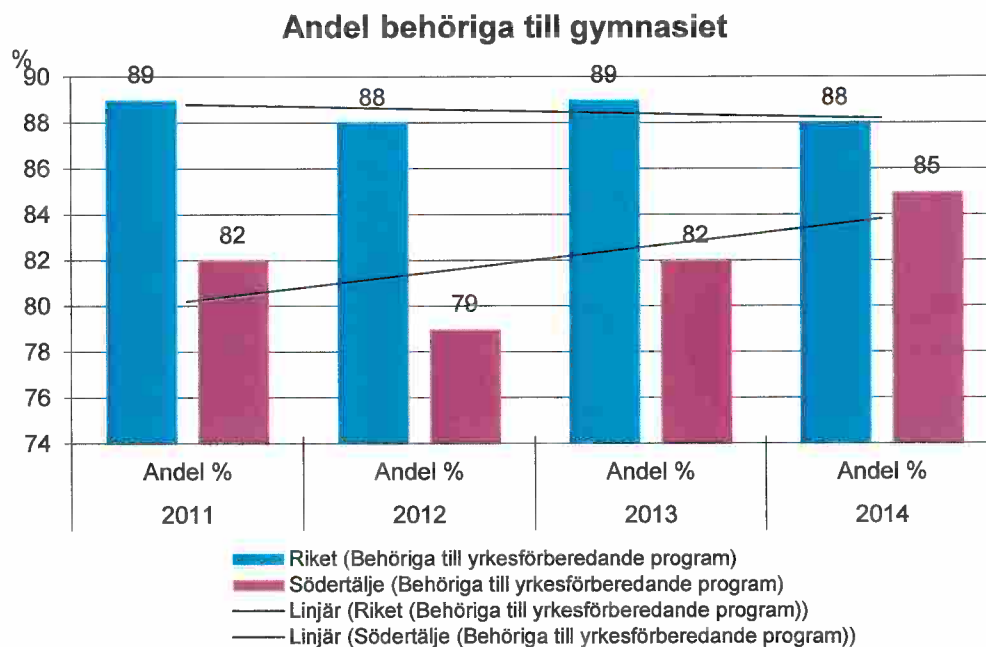
Definition: Indikatorn är ett mått på absolut ekonomisk utsatthet vilket innebär att måttet visar hur stor andel av barnen som lever i hushåll där inkomsterna inte räcker till för att betala boende och de mest nödvändiga levnadsomkostnaderna. Källa: Inkomst- och taxeringsregistret (IoT), SCB, Rädda Barnen – Barnfattigdom i Sverige Årsrapport 2013 (Max 18)



Källa: Inkomst- och taxeringsregistret (IoT), SCB (Max 18)

Indikatorn visar hur stor andel av barnen som lever i familjer som under en längre tid, minst 10 månader under ett kalenderår, mottagit försörjningsstöd. Diagrammet visar markanta skillnader mellan Södertälje och Stockholms län i andel barn som lever i familjer med långvarigt ekonomiskt bistånd. Sedan 2009 har siffran sjunkit för Södertälje vilket är positivt. Södertälje ligger fortfarande mycket över genomsnittet för länet och riket.

Källa: Registret över ekonomiskt bistånd, Socialstyrelsen (Max 18)



Källa: Registret över slutbetyg, SCB

Kraven för gymnasiebehörighet ändrades år 2011. Diagrammet ovan visar andelen barn som gått ut grundskolan med behörighet att söka till yrkesförberedande program. För att ha gymnasiebehörighet till ett yrkesprogram krävs godkända betyg i svenska eller svenska som andraspråk, engelska och matematik och i minst fem andra ämnen från grundskolan. För behörighet till högskoleförberedande program krävs godkänt i ytterligare minst fyra ämnen. De som är behöriga till yrkesförberedande program idag hade före 2011 varit behöriga till högskoleförberedande program.

Mellan 2011-2012 minskade andelen gymnasiebehöriga elever med tre procent för att sedan öka med 6 procent 2014. Riket ligger på en högre nivå med 88 procent gymnasiebehöriga elever 2013 jämfört med Södertäljes 82 procent.

Andel behöriga till högskoleförberedande program 2014 var i genomsnitt 79 procent i Södertälje, jämfört med 83,5 procent för riket (källa: Siris, skolverket).

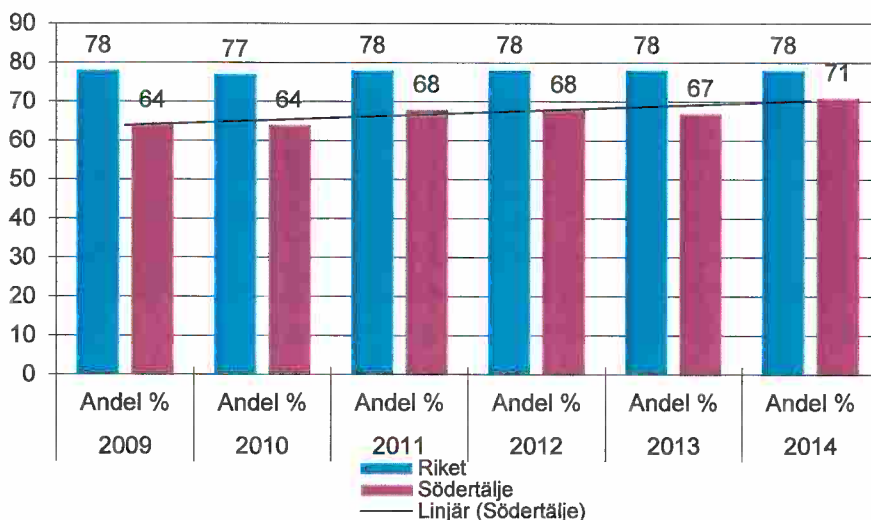
Elever som uppnått grundskolans mål

Indikatorn visar andelen barn som uppnått grundskolans mål har ökat de senaste åren. Att uppnå grundskolans mål innebär att eleven har betyg i alla ämnen som ingått i elevens utbildning. Måluppfyllelsen är lägre för Södertälje än för riket i stort med en skillnad på ca 10 procentenheter.

Satsningar på utbildning är ett av de främsta sätten att främja barns livsvillkor och hälsa. Bra skolresultat är en skyddsfaktor för utsatta barn. Södertälje kommun bedriver sedan 2011 ett

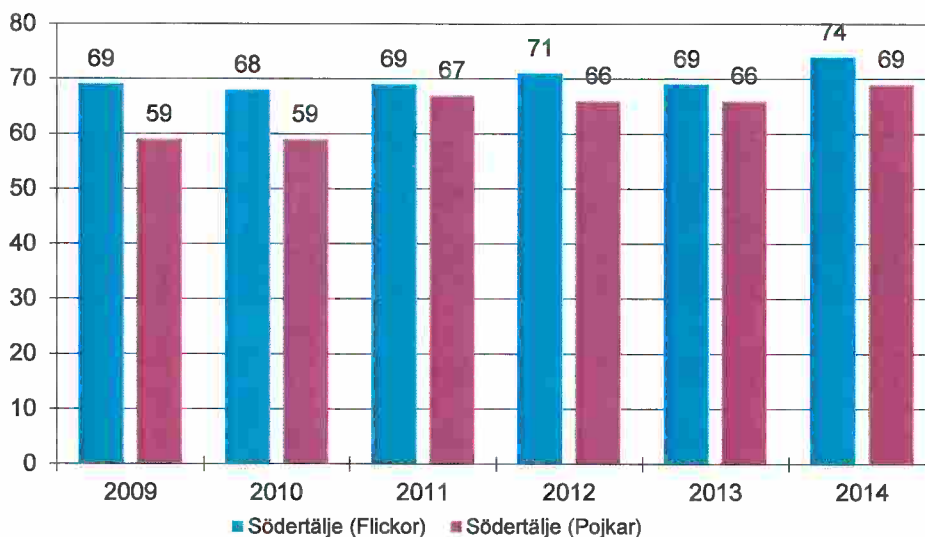
systematiskt kvalitetsarbete med att förbättra måluppfyllelsen i skolan. Målet är att alla barn ska gå ut skolan med fullständiga betyg.

Andel elever som uppnått grundskolans mål



Källa: Registret över slutbetyg, SCB (Max 18)

Andel pojkar/flickor i Södertälje som uppnått grundskolans mål

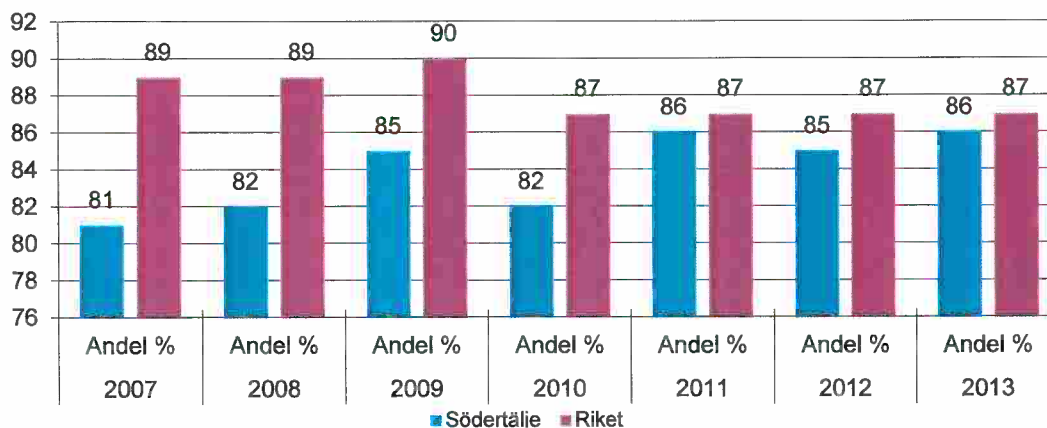


Källa: Registret över slutbetyg, SCB (Max 18)

Skillnaden i måluppfyllelse mellan pojkar respektive flickor är på väg att utjämnas, även om flickorna fortfarande ligger 5 procentenheter högre.

Elever med högskolebehörighet – Södertälje och riket

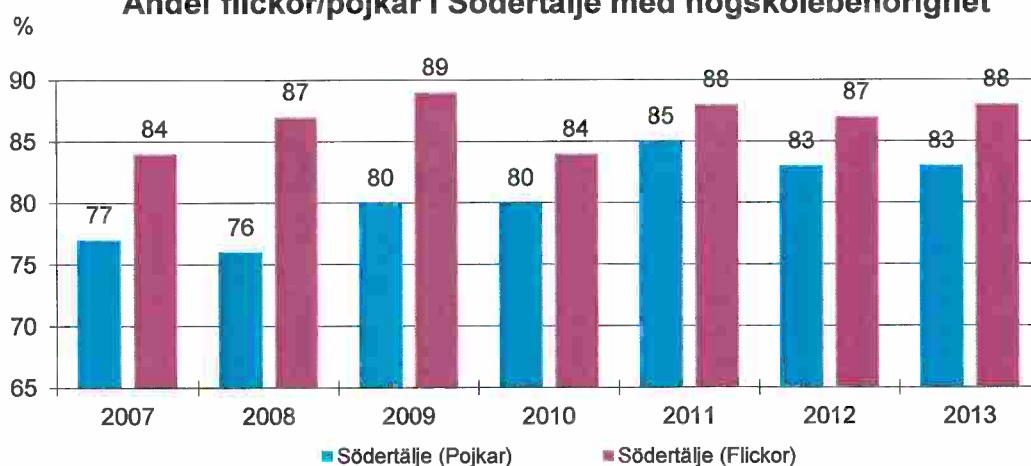
Andel elever med högskolebehörighet



Källa: Registret över slutbetyg, SCB (Max 18)

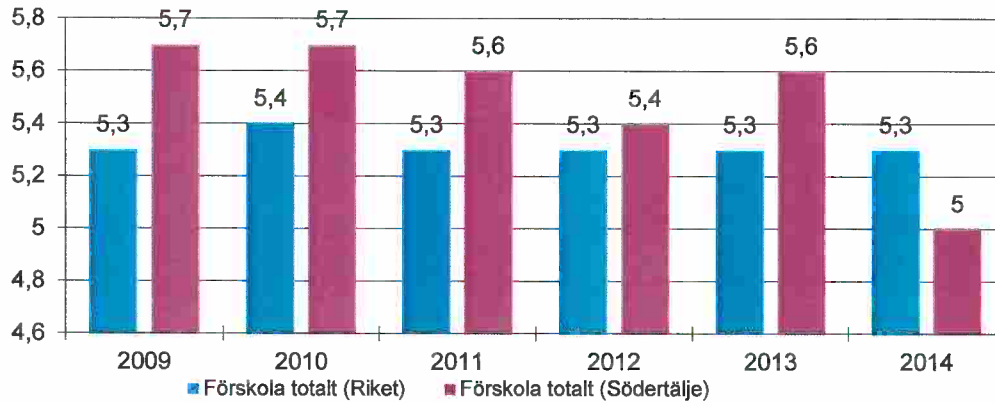
Indikatorn visar andelen elever av de med slutbetyg från gymnasiet i Södertälje som har grundläggande behörighet till universitets- och högskolestudier.

Andel flickor/pojkar i Södertälje med högskolebehörighet



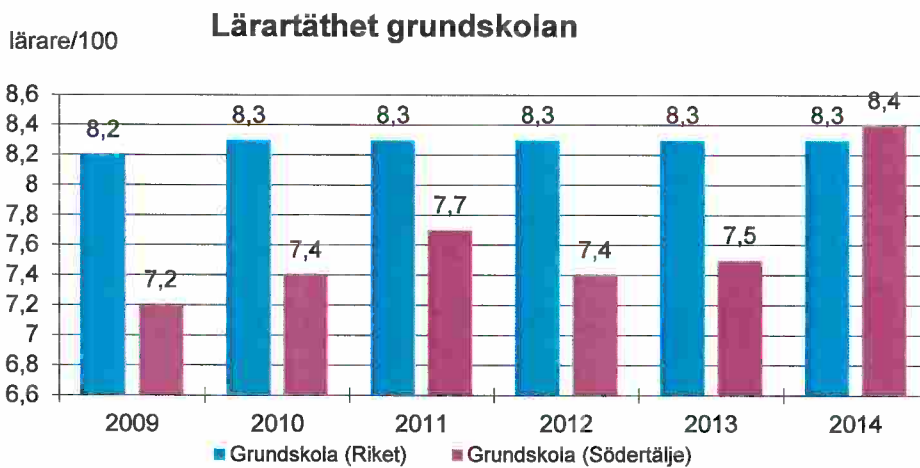
Vid en uppdelning i flickor respektive pojkar kan man konstatera en skillnad till flickornas fördel.

Personaltäthet förskola och fritidshem Antal barn per årsarbetare

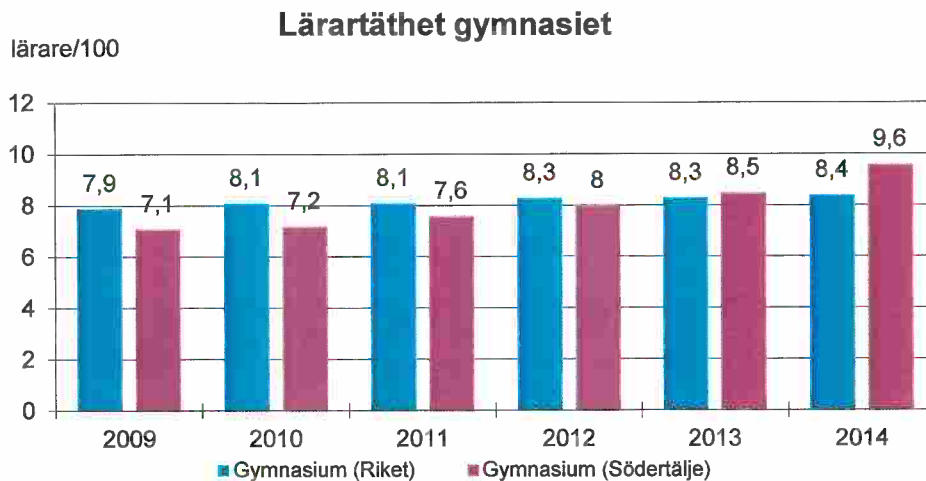


Källa: SCB (Max 18)

Indikatorn visar antal barn per årsarbetare i förskola, familjedaghem/pedagogisk omsorg samt fritidshem har minskat vilket är positivt ur ett barnperspektiv.

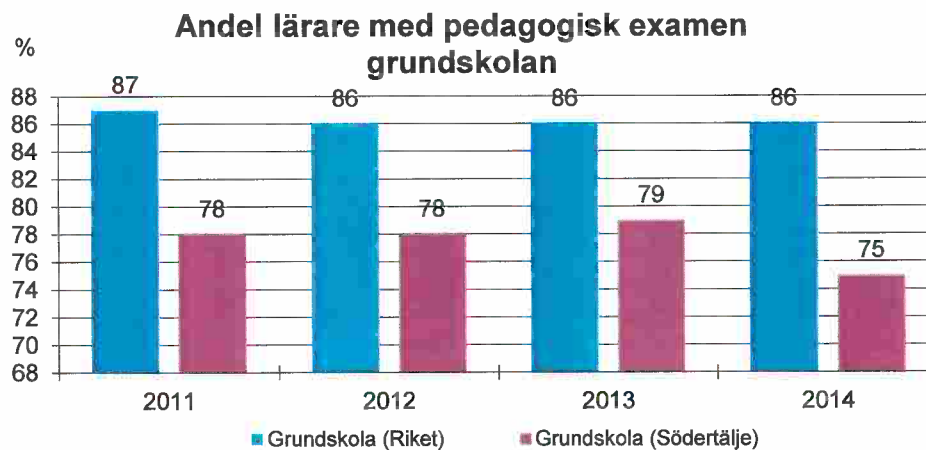


Källa: Registret över pedagogisk personal, Skolverket. Bearbetningar av SCB (Max 18)

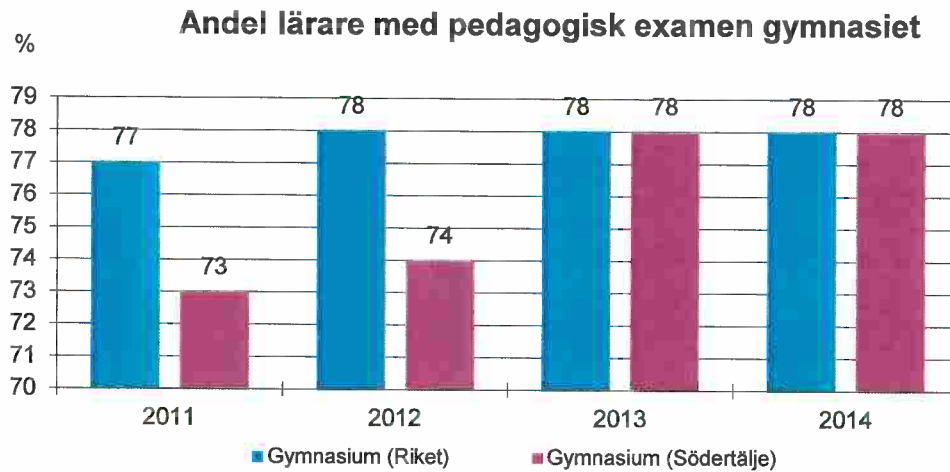


Källa: Registret över pedagogisk personal, Skolverket. Bearbetningar av SCB (Max 18)

Antal anställda lärare omräknat till heltidstjänster per 100 elever i grundskola och gymnasieskola. Statistiken visar en positiv trend då antalet lärare per 100 elever har stigit mellan 2009-2014.



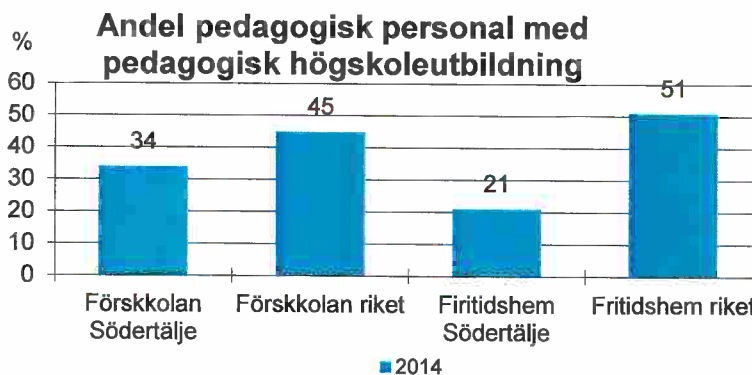
Källa: Registret över pedagogisk personal, Skolverket. Bearbetningar av SCB (Max 18)



Källa: Registret över pedagogisk personal, Skolverket. Bearbetningar av SCB (Max 18)

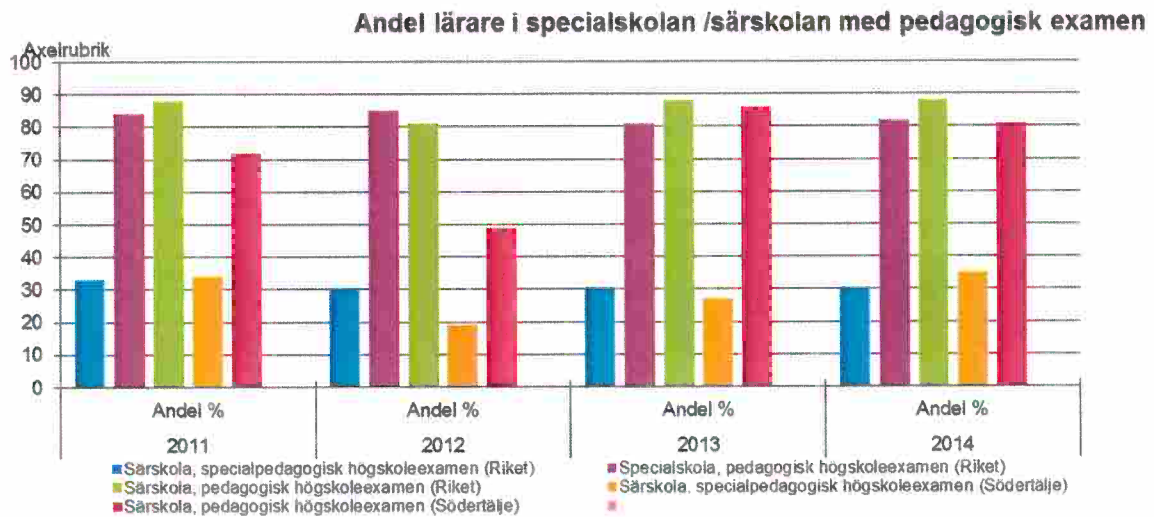
Indikatorn visar andel lärare med pedagogisk högskoleexamen omräknat till heltidstjänster i grundskolan respektive gymnasieskolan. För grundskolan råder en påtaglig skillnad mellan Södertälje kommun och riket. När det gäller gymnasieskolan har skillnaden utjämnats sedan 2012.

Personal med pedagogisk högskoleutbildning i fritidshem och förskola



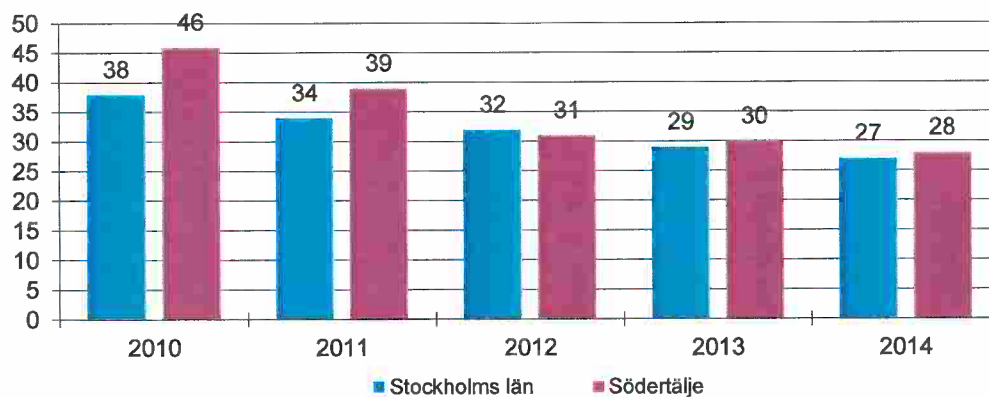
Indikatorn visar andel pedagogisk personal med pedagogisk högskoleutbildning omräknat till heltidstjänster i förskolan och inom pedagogisk omsorg (skolbarnomsorg). Södertälje ligger anmärkningsvärt mycket under rikets genomsnitt. En förklaring kan vara att det är hård konkurrens om utbildad personal inom Stockholms län och att ytterområdena då får svårt att rekrytera.

Lärare i särskolan/specialskolan med pedagogisk högskoleexamen



Indikatorn visar andel lärare med pedagogisk högskoleexamen och specialpedagogisk högskoleexamen omräknat till heltidstjänster i särskolan respektive specialskolan.

Barn lagförda för brott (antal/1000 inv)



Källa: Brottsförebyggande rådet (Brå) (Max 18)

Indikatorn visar antalet ungdomar mellan 15 och 17 år per 1 000 ungdomar som är lagförda för brott. Med lagföring avses fällande domar i tingsrätt eller att en åklagare har utfärdat strafföreläggande eller meddelande. Tidigare har Södertälje legat något över riksgenomsnittet vilket har utjämnats de sista åren. Antalet har minskat både i Södertälje och i riket sedan 2010. År 2014 lagfördes 27 av 1000 ungdomar för brott i Södertälje, medan siffran för riket var 28 av 1000 ungdomar.

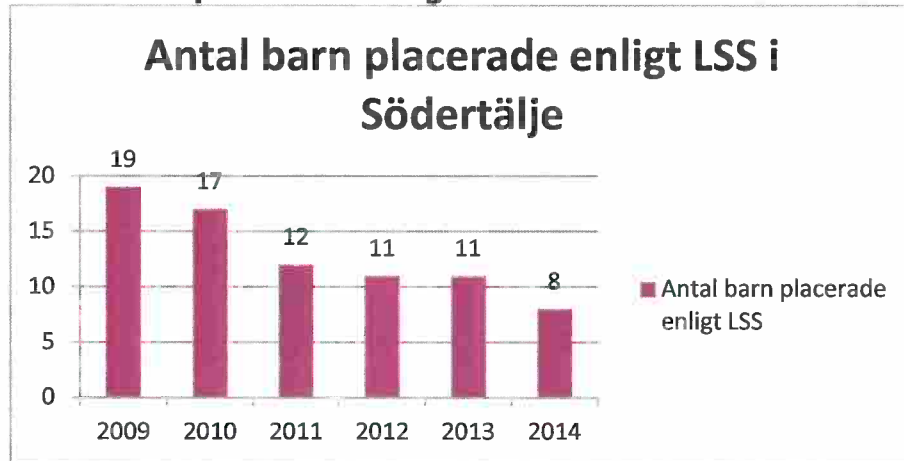
Kommunstatistik del 2 – egna undersökningar

Antal barn i Södertälje som varit placerade

Kommunfullmäktiges långsiktiga mål

- Antal externa placeringar för skola, vård och behandling ska minska.

Antal barn placerade enligt LSS

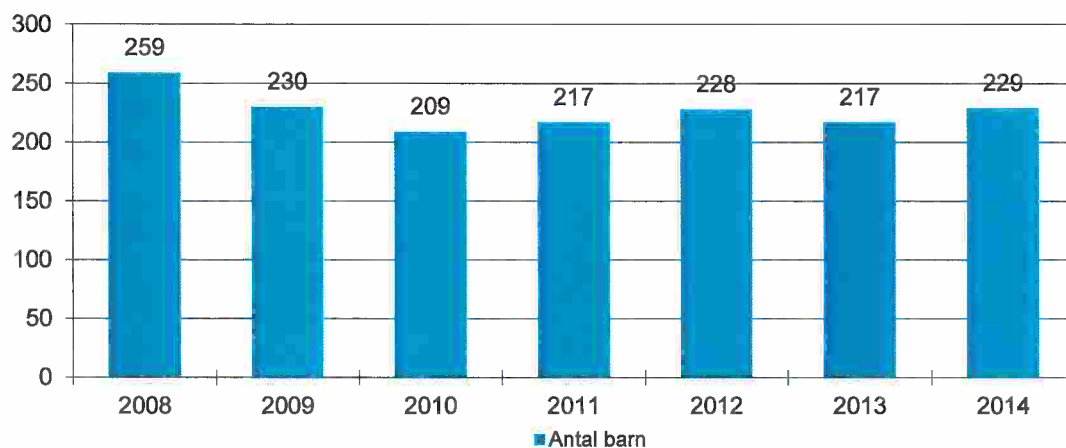


Diagrammet visar antalet barn som blivit placerade enligt LSS, det vill säga bor utanför sitt föräldrahem på grund av sitt handikapp 2009-2014. Diagrammet visar att antalet barn som behöver bo utanför sitt familjehem har minskat över åren.

Definition: LSS, lagen om stöd och service till vissa funktionshindrade.

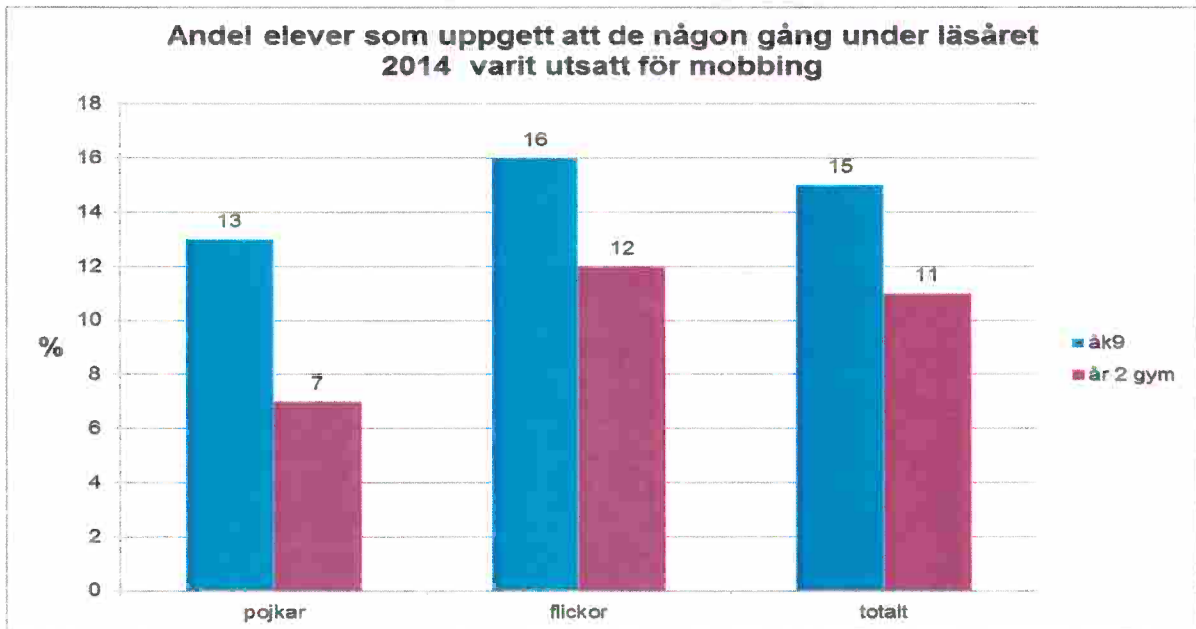
Källa: Social- och omsorgskontoret, Volymavstämning LSS

Antal placerade barn i jourhem familjehem eller institution



Diagrammet visar antalet unika barn och ungdomar mellan 0-17 år som varit placerade i familjehem, jourhem eller på institution sedan 2008.

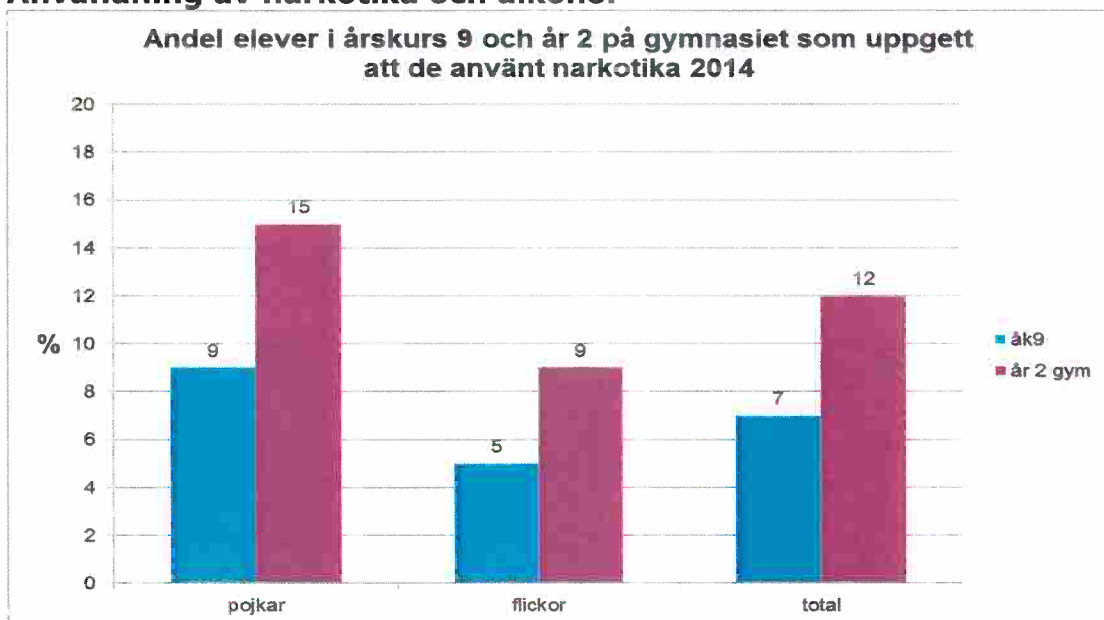
Källa: Social- och omsorgskontoret, Analysen



Källa: Stockholmsenkäten (Elevenkäten) 2014

Diagrammet visar att flickor känner sig utsatta för mobbing i högre grad än pojkarna både i grundskolan och i gymnasiet.

Användning av narkotika och alkohol



Källa: Stockholmsenkäten (Elevenkäten) 2014

Siffrorna baseras på elevenkäten som görs vartannat år, den senaste gjordes 2014. Det är stor skillnad mellan pojkar och flickor där pojkarna står för en mycket högre andel som använt

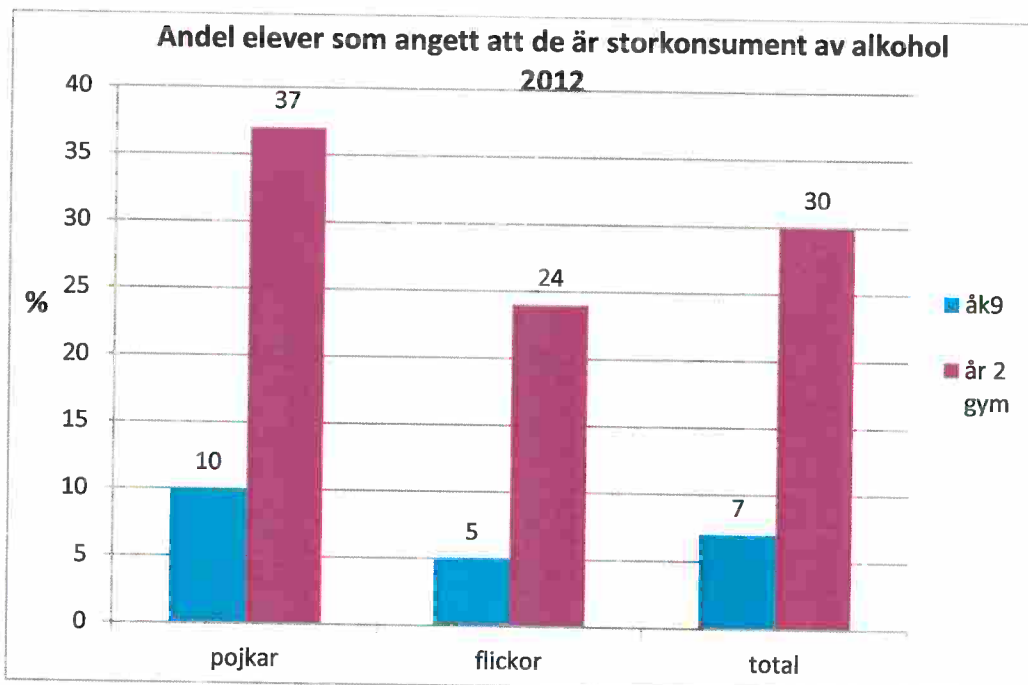
narkotika. Totalt har det skett en minskning i användningen av narkotika mellan 2012-2014. Statistiken pekar statistiken på att det skett en förskjutning nedåt i åldrarna. Användandet bland pojkarna i gymnasiet har minskat från 19 procent till 14 procent. Däremot har det skett en ökning hos pojkarna i högstadiet från 7 procent till 9 procent. Bland flickorna ses en liten minskning i användandet för de som går i gymnasiet. När det gäller narkotikaanvändningen ligger Södertälje något lägre än länet och några skillnader mellan olika områden har inte framkommit.

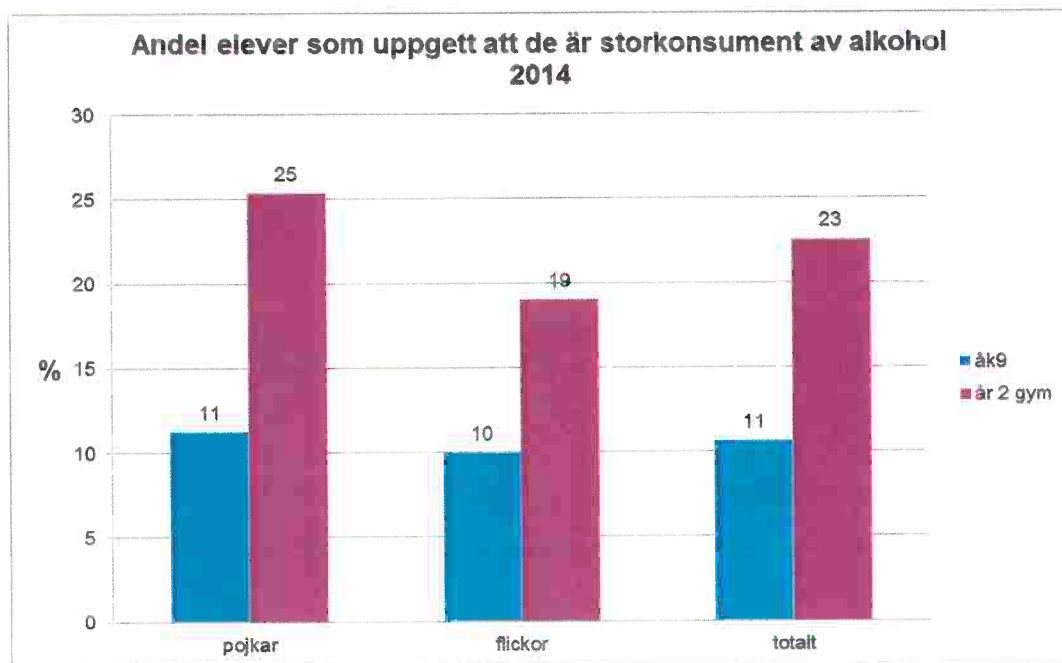
Alkohol och tobaksbruk är i genomsnitt lägre hos unga 15-19 år i Södertälje än i resten av länet. Tidigare undersökningar visar att barn i Södertäljes storstadsområden (Ronna, Geneta, Fornhöjden och Hovsjö) med annan etnisk bakgrund dricker och röker mindre än i genomsnittet i Södertälje. Skillnaden är särskilt stor mellan flickor i storstadsområden och övriga delar av Södertälje där användandet ligger i samma nivå som resten av Stockholms län.

Definition: med narkotika avses t ex hasch, marijuana, amfetamin, ecstasy, LSD, kokain, heroin och GHB.

Källa: Stockholmsenkäten (Elevenkäten)2014

Elever i Södertälje som är storkonsument av alkohol 2012 och 2014





Källa: Stockholmsenkäten (Elevenkäten) 2014

Siffrorna baseras på Stockholmsenkäten (även kallad elevenkäten) som görs vartannat år, den senaste gjordes 2014.

Drickandet bland flickor på högstadiet har ökat påtagligt sedan 2012, 10 procent av flickorna i årskurs 9 uppger att de är storkonsument, d.v.s. dricker sig så berusade att det leder till minnesluckor minst en gång i månaden

I årskurs två på gymnasiet har alkoholkonsumtionen minskat väsentligt både bland pojkar och flickor. Pojkar på gymnasiet med 11 procentenheter, från 36 procent 2012 till 25 procent 2014.

Diagrammet visar på en kraftig skillnad i alkoholanvändningen mellan elever i årkurs nio elever och gymnasiet. Men sedan 2012 minskar storkonsumtionen av alkohol kraftigt på gymnasiet medan den ökar bland elever på högstadiet. Flickorna på högstadiet står för den största ökningen.

I årskurs nio anger elva procent av pojkarna och tio procent av flickorna. År två på gymnasiet ökar siffran till 25 procent.

Definition: Konsumerar minst en gång i månaden alkohol motsvarande 18 cl sprit, eller en hel flaska vin eller fyra stora flaskor starkcider/läsk eller fyra burkar starköl eller sex burkar folköl.

Källa: Stockholmsenkäten (Elevenkäten) 2014

Bilaga 2 - Max 18 indikatorer

Ekonomi

Målområdet ekonomi refererar till artiklarna 26 och 27 i barnkonventionen.

Barn i ekonomiskt utsatta familjer

Barn i ekonomiskt utsatta familjer som saknar kontantmarginal

Barn som bor i familjer med låg inkomststandard

Barn i familjer med långvarigt ekonomiskt bistånd

Barn med utrymme för eget rum

Barn som berörs av vräkning

Hälsa

Målområdet hälsa refererar till artiklarna 24 och 31 i barnkonventionen.

Barn med övervikt eller fetma

Spädbarnsdödlighet

Barn med låg födelsevikt

Kariesfria barn

Elever som tycker att sin egen hälsa är bra

Barn med psykiska besvär

Barn med psykosomatiska besvär

Barns intensivkonsumtion av alkohol

Barn som röker eller snusar

Elever som använt narkotika någon gång

Elever som använt narkotika senaste månaden

Utbildning

Målområdet utbildning refererar till artiklarna 28 och 29 i barnkonventionen.

Elever med gymnasiebehörighet
Elever som uppnått grundskolans mål
Elever med högskolebehörighet
Elever med goda matematikkunskaper
Elever med god läsförståelse
Personaltäthet i förskola och fritidshem
Lärartäthet
Lärare med lärarexamen
Pedagogisk personal med pedagogisk högskoleutbildning
Lärare i särskolan/specialskolan med pedagogisk/specialpedagogisk högskoleexamen
Elever som känner sig mobbade av andra elever, årskurs 4-6
Elever som känner sig mobbade av lärare, årskurs 4-6
Elever med arbetsro i skolan, årskurs 4-6
Elever som utsatts för kränkande behandling i skolan, årskurs 4-6
Elever som känner sig störda av andra elever i sitt arbete, årskurs 4-6

Trygghet

Målområdet trygghet refererar till artiklarna 5, 11, 16, 18, 23, 31 och 33 i barnkonventionen.

Barn som känner sig trygga i skolan
Barn som inte kommer överens med sina föräldrar
Elever som haft möjlighet att prova narkotika
Barn med skador som lett till sjukhusvård
Barn med skador med dödlig utgång
Flickor som gjort abort
Flickor som fött barn

Delaktighet

Målområdet delaktighet refererar till artiklarna 7, 12, 13, 15, 23, 30 och 31 i barnkonventionen.

Barn som har inflytande i skolan, årskurs 4-6

Barn som tycker att de har inflytande hemma

Barn som följer nyheter varje dag

Barn som läser böcker varje dag

Elever som deltar i musik- eller kulturskola

Barn som besökt kulturaktiviteter

Barn som deltar i idrottsaktiviteter

Barn som deltar i föreningsliv

Stöd och skydd

Målområdet stöd och skydd refererar till artiklarna 19, 20, 21, 22, 25, 32, 34, 37, 39 och 40 i barnkonventionen.

Barn i vård med placering utanför det egna hemmet

Barn i institutionsvård längre än 6 månader

Återplacerade barn

Barn som deltagit i brott

Barn lagförda för brott

Barn som utsatts för brott

Lagförda sexualbrott mot barn

§ 10 Barnbokslut 2014

Dnr: KS 16/65

Sammanfattning av ärendet

Södertälje kommun har tidigare i sitt arbete med barnkonventionen beslutat att ta fram ett barnbokslut varje år. Tidigare års barnbokslut liksom detta belyser det stora problemet med barnfattigdom i kommunen. Under 2015 beslutades om ett program för folkhälsa med fokus på barn och unga med förslag till åtgärder för att förbättra barns livsvillkor och hälsa. En prioritering av det arbetet kan ge möjligheter till långsiktiga förbättringar för barn och unga i kommunen.

Beslutsunderlag

Barnbokslut 2014

Hållbarhetsutskottets beslut


Hållbarhetsutskottet föreslår kommunstyrelsen att anta barnbokslutet för år 2014.

Beslutet skickas till
Kommunstyrelsen

Akten

SÖDERTÄLJE KOMMUN Kommunstyrelsen	
2016 -03- 09	
Dnr	Rnr

Justerandes signum



Anslagsdatum

2016-02-24

Utdragsbestyrkande



